



Open your dreams... and find your style

V súčasnej dobe žijeme v neustálom zhone a snažíme sa nájsť pokoj, krásu a bezpečné útočisko doma aj na miestach, na ktorých sa zdržiavame. Potreba bezpečia a kvality života v peknom prostredí sa stala bežná a nevyhnutná. Ľudia chcú chrániť to, čo majú radi a chcú sa obklopovať peknými predmetmi. INVADO Ltd., v Dzielnej je jedným z najrýchlejšie sa rozvíjajúcich výrobcov dverí ako aj soklových a ukončovacích líšt z MDF dosiek a borovicovej preglejky v Poľsku. Svoju pozíciu na trhu buduje na základe viac ako dvadsaťročných skúseností, ako aj neustálymi investíciami do technológie, ľudí a zdokonaľovania kvality.

www.invado.pl



24 mesiacov záruky na
produkty INVADO



Technológia INVADO

Základ ponuky INVADO tvorí výroba dverných krídel a zárubní, a preto prelomom v činnosti firmy bolo zavedenie novátorskej technológie výroby fóliovaných dverných krídel (Technológia INVADO). V súčasnosti sa INVADO vďaka inovatívnej metóde výroby dverí nachádza v skupine technologicky najvyspelejších firiem v Európe. Charakteristickým znakom tejto technológie je fóliovanie povrchu bez spájania na hranách polodrážky. Vďaka tomu hrana nielen vyzerá esteticky, ale je tiež odolnejšia proti poškodeniu. V zásade neexistuje možnosť odretia alebo odtiahnutia bočnej fólie, pretože spojenie fólie sa nachádza vo vnútornej hrane polodrážky – okom neviditeľné. „Technológia fóliovania hladkých dverí vo veľkovýrobe“ je používaný od roku 2007 na všetkých modeloch fóliovaných dverí.

Bezpečné hrany

Fóliované dvere INVADO sú vyrobené v patentovanej technológii INVADO spočívajúcej v spájaní fólie mimo hrany polodrážky. Hrany dverí vyrobené v tejto unikátnej technológii sú chránené proti odreniu a odlepeniu dekoru a po dlhšiu dobu majú pekný a nový vzhľad.

Kvalita nadovšetko

Presvedčenie, že najdôležitejšia je kvalita, zostáva v INVADO spoločným menovateľom fázy návrhu a celého výrobného procesu. Potvrzuje to okrem iného certifikát ISO 9001, ktorý zaručuje, že všetky naše produkty spĺňajú vysoké európske štandardy. Garancia kvality produktov a služieb je popri cene a včasnému dodávaniu základným cieľom spoločnosti, ktorý ju umožňuje vnímať ako dôveryhodného partnera.

OCENENIA A CERTIFIKÁTY

ZNAČKA DEKÁDY 2009–2019 / DOBRÁ ZNAČKA 2019 a 2021

Nezávislá skupina odborníkov udelila našej spoločnosti titul ZNAČKA DESAŤROČIA 2009-2019 a tituly DOBRÁ ZNAČKA 2019 a DOBRÁ ZNAČKA 2021, čím potvrdila, že produkty s logom INVADO charakterizuje: kvalita, dôveryhodnosť a renomé. Chceli by sme sa poďakovať našim zákazníkom za dôveru, ktorú nám preukazujú výberom dverí INVADO do ich vysnívaného interiéru. Obchodným partnerom za plodnú spoluprácu, odporúčania a podporu a všetkým zamestnancom INVADO za spoločné budovanie dobrej značky v každej fáze jej vzniku. Sme nesmierne vďační, že naša tvrdá práca bola ocenená a s hrdosťou sa tešíme na budúcnosť.



VAVRÍN SPOTREBITEĽA

Značka INVADO bola ocenená poľskými spotrebiteľmi a prestížnym emblémom Vavrinu Spotrebiteľa.

GAZELA BIZNESU


Invado získalo ocenenie Gazela Biznisu v rokoch 2004–2010 a 2013–2020. Ocenenie potvrdzuje dynamický rozvoj spoločnosti a nárast tržieb v kategórii malých a stredných podnikov. Ocenenie je zárukou aj pre zákazníkov a dodávateľov – potvrdzuje solídnosť a dynamický rozvoj spoločnosti a kvalitu jej výrobkov.



INVADO – TRANSPARENTNÁ SPOLOČNOSŤ

INVADO získalo ocenenie od spoločnosti Dun and Bradstreet Poland „Transparentná spoločnosť“. Získanie tohto ocenenia preukazuje spoľahlivosť pri dodržiavaní povinnosti včas zverejňovať účtovnú závierku a potvrdzuje transparentnosť trhových činností. Certifikát je teda odrazom skutočnosti, že INVADO funguje podľa známeho princípu fair play.





DVERE

FRÉZOVANÉ

AVANTGARDNÝ ŠTÝL

Pozývame vás do interiérov inšpirovaných **frézovanými dverami** INVADO. Predstavujeme harmonické spojenie klasiky a moderných dizajnových riešení – kolekciu **Belgatto** a **Decorato**. Frézy, ktoré sa doteraz spájali skôr s klasickými vzormi, získali vďaka našim dizajnérom úplne nový, svieži charakter. Odporúčame ich do interiérov, kde nie je miesto pre nudu a ošúchané nápady na zariadenie.

kolekcia Belgatto
a Decorato

DECORATO 12



STR. 92

BELGATTO 14



STR. 90

S čiernou bodkou nad „i”

Na vytvorenie interiéru s charakterom toho nepotrebujeme veľa. Ako aranžérska bodka nad „i” sa perfektne osvedčí **čierna výplň**, ktoré predstavujú netradičnú dekoratívnu formu. Dokonale ladí s dyhou v nadčasovej bielej farbe, klasickou farbou dubu európskeho, ako aj s dubom naturo, čo ocenia tí, ktorým chýba retro štýl či fusion štýl.

ČIERNA VÝPLŇ V DVERÁCH CORATO, AVERSA, TAMPARO I LINEA FORTE





DVERE SO
SKRYTOU ZÁRUBŇOU
V NAJMÓDNEJŠÍCH
DYHÁCH

Dobrá správa pre milovníkov minimalizmu. Dverné krídla určené do moderných a elegantných interiérov v kombinácii s neviditeľnou zárubňou **SARA-PRO**, sú **teraz dostupné v ešte viacerých farbách**. Kolekciu farieb tvorí až 15 odtieňov, ktoré umožňujú dokonale zladíť dvere s vaším interiérom.


STR. 128

OKREM NOVÝCH FARIEB SÚ DVERE SO SKRYTOU ZÁRUBŇOU DOSTUPNÉ AKO PRIPRAVENÉ NA NANESENIE TAPETY ALEBO VONKAJŠIEHO NÁTERU.

DOBŘÉ VEDIĚŤ	8–10
SKLO	11
FAREBNOSŤ	12–15
DVERE MODULOVÉ	16–57
DVERE PLOCHÉ	58–87
KOLEKCIA MODERN A OPTIMO LINE	88–109
DVERE SKLENENÉ	110
DVERE SKLADACIE	112
POSUVNÉ SYSTÉMY	
Posuvný systém DO STENY	114
Posuvný systém NA STENU	116
TECHNICKÉ DVERE	
Vchodové dverové – vnútorné EGIDA	118
Protipožiariarne dvere IGNIS	120
TECHNICKÉ INFORMÁCIE	122
ZÁRUBNE	
BLOKOVÁ zárubňa	125
NASTAVITEĽNÁ zárubňa (FALCOVÉ)	126
NASTAVITEĽNÁ zárubňa (BEZFALCOVÉ)	127
Neviditeľný rám dverí – SARA-PRO	128
Systém pre obloženie kovovej zárubne	130
DOPLNKY	131–133
KĽUČKY	134–135



DVERE PLOCHÉ



KONŠTRUKCIA KRÍDEL PLOCHÝCH A MODULOVÝCH

DVERE PLOCHÉ

Ploché dvere sú na pohľad ľahšie než modulové dvere a majú taktiež lepšiu stabilitu. konštrukcia dverí pozostáva z rámu, ktorý je zhotovený z MDF dosky alebo zo škárovky. Výplň dverí je zhotovená z „medového plástu“ alebo z dierkovanvej drevotriesky, ktorú si môžete objednať za príplatok. Na ráme a výplni dverí je z oboch strán nalepená HDF doska s hrúbkou 3 mm, na ktorej je nanosená dekoračná fólia. Pri týchto modeloch sa dverové výplne prichycujú pomocou okenných lišt s rôznymi profilmi.

17 kolekcií
DVIER

34 farieb
FÓLIE

86 typov
KRÍDEL

BEZPEČNÁ KONŠTRUKCIA
v závislosti od kolekcie hrany môžu byť zaoblené, „soft“ alebo ostré, „cut edge“

ODOLNOSŤ NA ZÁŤAŽ
3 čapové závesy zaskrutkované

VÝPLŇ ZÁKLADNA
Výplň „voština“

VÝPLŇ ZA DOPLATOK
Výplň dutinková drevotrieska

NIE JE OREZANÁ
Novatorska technologia foliovania „soft“



KONŠTRUKCIA PLNÁ
So zasklievacou lištou

Sklo matné
SATINATO

Široký výber
KLUČIEK

VENTILÁCIA
Ventilačné otvory, ventilačný výrez, ventilačná mriežka*
(* výhradne pre dvere NORMA DECOR)

DVERE MODULOVÉ

Modulové dvere sú zhotovené z dvoch zvislých rámov a hornej a spodnej priečnej dosky. Výplň dverového krídla môže byť zhotovená z panelov rôznej hrúbky alebo zo skla s hrúbkou 4 mm. Pre každý model si môžete zvoliť ľubovoľnú dekoračnú fóliu. Pri tomto type dverí sa sklenená alebo iná dverová výplň neprichycuje pomocou okennej lišty, ale pomocou konštrukčných komponentov, čo výrazne zlepšuje ich stabilitu.

21 kolekcií
DVIER

18 farieb
FÓLIE

110 typov
KRÍDEL

MASÍVNA KONŠTRUKCIA RÁMOVÁ
Bez zasklievacích lišt

Široký výber
KLUČIEK

NEPRIEHLADNÁ SKLENENÁ VLOŽKA

VENTILÁCIA
Ventilačné otvory, ventilačný výrez, ventilačné objímky okrúhle alebo štvorcové

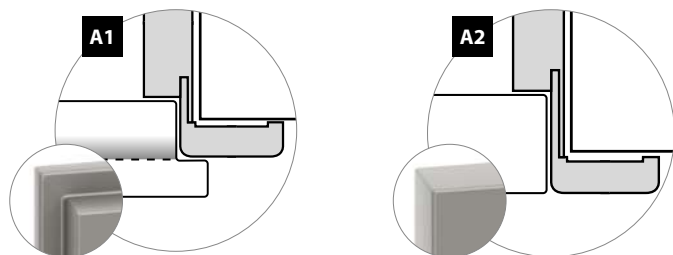


ZAOBLENÁ POLODRÁŽKA
Bezpečná konštrukcia

VÝPLŇ KRÍDLA
Modulové, hrúbka dosky: 22 mm

Sklo matné
SATINATO

ODOLNOSŤ NA ZÁŤAŽ
3 čapové závesy zaskrutkované



A1 – V hranách dverí s dosadacou plochou sa nachádza žliabok – falc (drážka), ktorý zapadá do rámu dverí. Dvere s takýmto konštrukčným riešením nelicujú s rámom dverí.

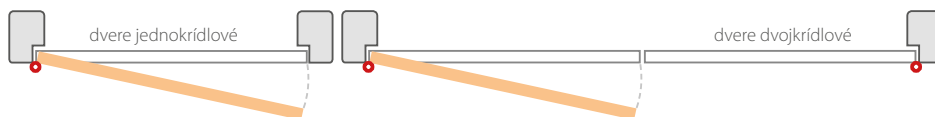
A2 – Hrana dverí bez dosadacej plochy má jednoliaty povrch. Dvere, ktoré sú zhotovené takýmto spôsobom, licujú s rámom dverí.

DVERE PRAVÉ A ĽAVÉ

Pred kúpou dverí je dôležité, aby ste dobre zvážili, do ktorej strany sa Vaše dvere budú otvárať. Kvôli bezpečnosti by sa dvere do kúpeľne alebo do kuchyne mali otvárať smerom von. V ostatných bytových priestoroch výber smeru otvárania dverí závisí od individuálnych potrieb používateľa alebo od dispozičného riešenia bytu, či domu.

Neskôr potrebujete zvážiť stranu otvárania dverí: pravé alebo ľavé dvere. Čo to znamená? V prípade, ak sú dverové závesy namontované na pravej strane rámu dverí, znamená to, že budete potrebovať pravé dvere, v opačnom prípade – si zvolíte ľavé dvere. Preto je dôležité, aby ste si pred nákupom dobre premysleli, do ktorej strany sa majú Vaše dvere otvárať. Odporúčame Vám, aby ste si vytvorili zoznam dverí, v ktorom uvediete počet pravých a ľavých dverí ako aj smer ich otvárania.

ĽAVÉ DVERE




PRAVÉ DVERE



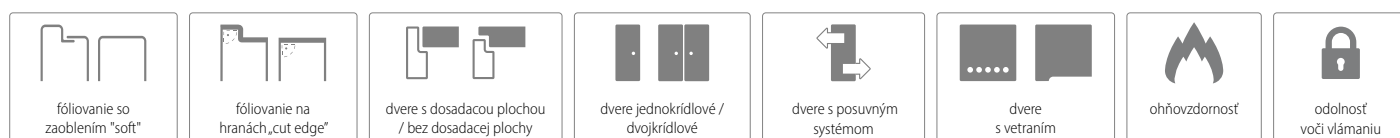
STANOVENIE CENY DVERÍ

Vo väčšine prípadov uvedené ceny sú ceny za jedno krídlo bez rámu dverí a bez dverovej kľučky (výnimku predstavujú POSUVNÉ SYSTÉMY). Ak chcete zistiť celkovú cenu za celú zostavu dverí, použite nasledujúci výpočet:



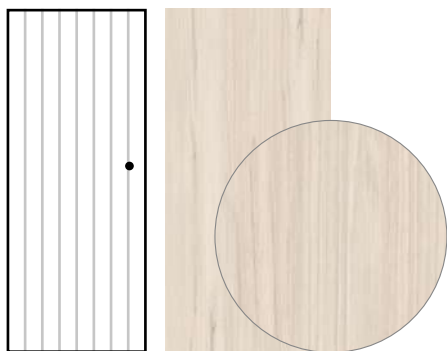
LEGENDA

Prosím, všimnite si poznámky, ktoré sú označené týmito ikonami. Obsahujú dôležité informácie, ktoré sa týkajú daného modeludverového krídla.




DEKORAČNÉ FÓLIE – S TEXTÚROU DREVA

Dekoračné fólie s textúrou dreva od spoločnosti INVADO sa dajú rozdeliť do 3 kategórií:




JEDNOSMERNÁ DEKORAČNÁ FÓLIA SO ZVISLOU TEXTÚROU DREVA

Tento typ textúry sa používa v prevažnej väčšine dekoračných fólií firmy INVADO. Výnimky: **gaštan** (enduro), **dub taliansky** a **dub severský** (enduro 3D).



JEDNOSMERNÁ DEKORAČNÁ FÓLIA S VODOROVNOU TEXTÚROU DREVA

Firma INVADO má v súčasnosti vo svojej ponuke dve verzie takýchto dekoračných fólií. Sú to: **dub taliansky** a **dub severský** (enduro 3D).



DVOJSMERNÁ DEKORAČNÁ FÓLIA SO ZVISLOU A VODOROVNOU TEXTÚROU DREVA

Tento typ dekoračnej fólie je spojením dvoch predchádzajúcich textúr dreva. V ponuke firmy INVADO sa nachádzajú dve verzie takýchto dekoračných fólií. Je to: **gaštan** (enduro).

Vzhľadom na typ použitej textúry sa uvedené dekoračné fólie môžu použiť iba pri úzkych dverových krídlach. Pri modulových dverových krídlach, vzhľadom na konštrukčné riešenie, je textúra jednotlivých panelov zmiešaná.



FARBA HRANY KRÍDLA

OPTIMO

duo line

Vzhľadom na techniku výroby môžu mať dvere z kolekcie OPTIMO LINE hrany krídla v inej farbe ako je predná a zadná časť. Základom pre vytváranie jedinečných kreácií sú ohranovacie pásky vo farbách: **čierna**, **alpská biela** alebo **dub Hamilton prírodný** v kombinácii s paletou farieb OPTIMO LINE (str. 13)

FARBA HRANY KRÍDLA

FARBA KRÍDLA

B726 čierna

PALETA DEKOROV PRE KOLEKCIU **OPTIMO LINE** (str. 13)

B688 alpská biela

PALETA DEKOROV PRE KOLEKCIU **OPTIMO LINE** (str. 13)

B717 dub Hamilton prírodný

B687, B688 alpská biela (str. 13)

satinato



chinchilla



priezračné



ENDURO

intenzita používania: ●●○○○

Trieda pokrytia ENDURO: Fólia s vysokou hodnotou designu a veľmi dobrým napodobením prírodzenej kresby dreva. Charakterizuje sa výbornou odolnosťou.


Určenie: Budovy, obytné miestnosti so širokou možnosťou používania a určenia.



ENDURO 3D

intenzita používania: ●●○○○

Trojrozmerné zobrazenie textúry dreva a vynikajúca odolnosť.



ENDURO PLUS

intenzita používania: ●●○○○

Rozšírená skupina fólií s vysokou estetickou hodnotou, hmatateľnou textúrou a vynikajúcou odolnosťou.



ECO-FORNIR FORTE

intenzita používania: ●●●○ **ECO-FORNIR laminát CPL** ●●●○

Trieda pokrytia ECO-FORNIR FORTE (fólia) a CPL: Vysokokvalitné fólia v moderných farbách sa charakterizujú vysokými parametrami odolnosti.

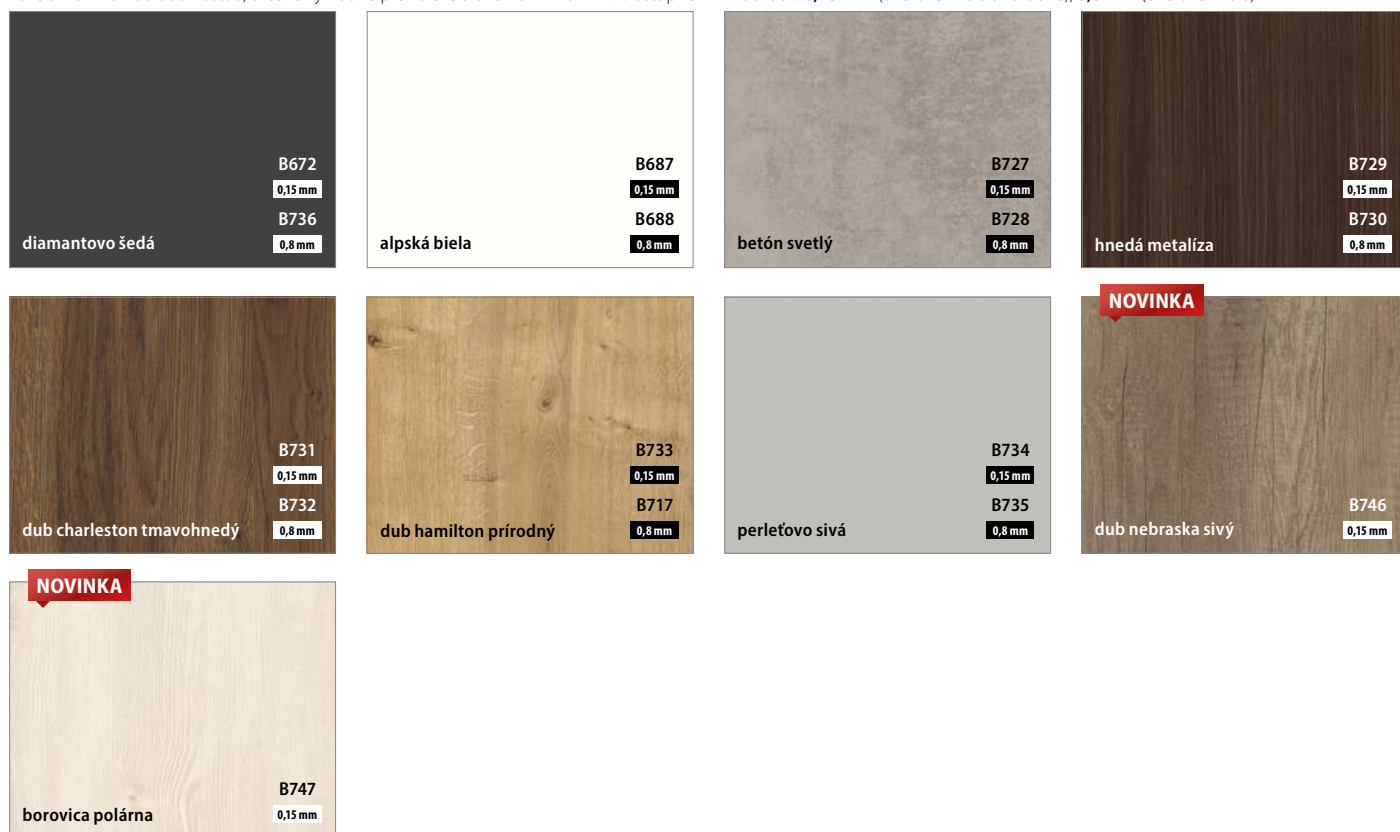
Určenie: Hotely, kancelárie, verejné budovy.



LAMINÁT CPL 0,15 mm / 0,8 mm

intenzita používania: 0,15 mm: ●●●●○ 0,8 mm: ●●●●●

Fólie s maximálnou odolnosťou, určené výhradne pre kolekciu dverí OPTIMO LINE. Dostupné v 2 hrúbkach: **0,15 mm** (dverové krídla a zárubne), **0,8 mm** (dverové krídla).



ENDURO POLI

intenzita používania: ●●●●○



Trieda pokrytia ENDURO POLI: vysoko kvalitná polymérová fólia sa vyznačuje vynikajúcimi pevnostnými charakteristikami.

Určenie: budovy, obytné priestory so širokou škálou účelov.

K dispozícii len ako farby zárubne:

- BLOKOVEJ,
- NASTAVITELNEJ PRE FALCOVÉ DVERE,
- NASTAVITELNEJ PRE BEZFALCOVÉ DVERE.


Možno kombinovať so všetkými modelmi a farbami interiérových modulových a plných dverí INVADO.

Na individuálnu objednávku sú k dispozícii dekory CPL 0,15 mm a CPL 0,8 mm vo farbách NCS.

NCS S0907-Y30R Bavlnená béžová	NCS S1060-Y10R Trblietavá žltá	NCS S0560-G90Y Citrusovo žltá	NCS S1505-Y50R Pieskovo béžová	NCS S2060-Y10R Kari žltá
NCS S3502-Y Sivý okruhliak	NCS S0502-Y50R Béžová Came	NCS S5040-R Burgundská červená	NCS S1580-Y90R Čínska červená	NCS S3060-R Chilli červená
NCS S7010-R30B Baklažánová	NCS S1030-R80B Svetlomodrý horizont	NCS S3060-R90B Fajánsová modrá	NCS S8505-R80B Indigo modrá	NCS S0907-Y30R Kivi zelená
NCS S1060-G40Y Limetkovo zelená	NCS S5030-B30G Niagarská zelená	NCS S2005-Y60R Kašmírovo sivá	NCS S1500-N Hodvábne sivá	NCS S2000-N Svetlosivá
NCS S4005-Y50R Kamenná sivá	NCS S5000-N Zaprášená sivá	NCS S7005-Y20R Lávová sivá	NCS S2005-Y20R Taupe sivá	NCS S6005-Y20R Sivý kubanit
NCS S1000-N Sivobiela	NCS S4500-N Arktická sivá	NCS S8500-N Zamatová čierna	NCS S6500-N Onyxovo sivá	NCS S8000-N Graftovo sivá
NCS S9000-N Čierna	NCS S0502-G50Y Krémovo biela	NCS S0300-N Platinovo biela	NCS S0500-N Prémiovo biela ST22	NCS S0500-N Prémiovo biela solid

Podrobnosti týkajúce sa neštandardnej ponuky je potrebné dohodnúť s príslušným manažérom trhu – kontaktné údaje sú na str. 136.

Na individuálnu objednávku sú k dispozícii dekory CPL 0,15 mm a CPL 0,8 mm.



Podrobnosti týkajúce sa neštandardnej ponuky je potrebné dohodnúť s príslušným manažérom trhu – kontaktné údaje sú na str. 136.

DVERE

MODULOVÉ

Modulové dvere sú návrhom pre tých, ktorí hľadajú produkt na mnoho rokov. Tieto modely sa vďaka svojej konštrukcii vyznačujú mimoriadnou trvalosťou a vysokými akustickými parametrami. Konštrukcia týchto dverí – známa aj ako rámová alebo 5-dielna – vychádza z dvoch zvislých rámov, hornej a spodnej priečnej dosky a výplni, vďaka čomu máte v rámci jednej kolekcie k dispozícii širokú škálu dizajnových variantov. Masívna stavba rámu zaručuje dobrú stabilitu, vďaka čomu sú modulové dvere mimoriadne odolné a pevné.





Corato 5 bez dosadacej plochy v dekore B476
zárubňa v dekore B490

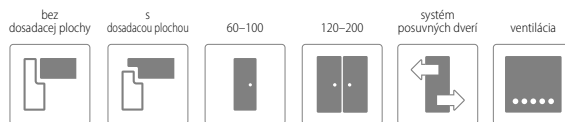


www.in.vado.pl



MONTÁŽNE VIDEO
DOSTUPNÉ
NA NAŠOM
YOUTUBE KANÁLI

MOŽNOSTI DVEROVÉHO KRÍDLA



FAREBNOSŤ

ENDURO **



ENDURO 3D **




ENDURO POLI ****




ENDURO PLUS **



ECO-FORNIR FORTE ***




ECO-FORNIR CPL ***





KONŠTRUKCIA

- 
- 1** vnútorná výplň: z dosky – hrúbka 22 mm
 - 2** vnútorná výplň: drevenú alebo sklenenú výplň v závislosti od modelu – hrúbka 4 mm. V modeli 6 čierna drevená výplň B726.
 - 3** rám je zhotovený z MDF dosky; spodnej vodorovnej priečky s výškou 400 mm, hornej vodorovnej priečky s výškou 350 mm
 - 4** dekoračná fólia
 - bočné hrany a horná hrana sú fóliované
 - zvislé hrany krídel sú zaoblené (info – str. 122)
 - dvojkrídlové dvere sa skladajú z falcovej časti a protifalca (str. 122)
 - šírka jednokrídlových dverí: „60“ až „100“ / šírka dvojkrídlových dverí: „120“ až „200“

ŠTANDARDNÉ VYBAVENIE

falcové	<ul style="list-style-type: none"> • zámok s roztečou 72 mm pre obyčajný kľúč, WC zámok alebo zámok pre cylindrickú vložku • 3 pánty s možnosťou nastavenia
bezfalcové	<ul style="list-style-type: none"> • magnetický zámok s roztečou 90 mm pre obyčajný kľúč, 95 mm pre WC zámok a 85 mm pre cylindrickú vložku • 2 skryté pánty 3D nastaviteľné vo farbe saténový chróm

PRÍPLATKY K CENE DVERÍ

- zhotovenie krídla bez otvoru pre kľúč bez príplatku
- príplatek za šírku „100“
- prídavný pánt v bezfalcových krídlach (dodáva sa so zárubňou)
- kryty na závesy (farby: chróm, chrómová satyna, zlatá, čierna) – sada pre 1 ks pántu
- vetrací výrez
- ventilačné priechodky PVC
- ventilačné priechodky kovové – oválne (chróm, zlatá)
- ventilačné priechodky kovové – hranaté (chróm, nikel)
- prevedenia krídla s ostrou hranou (systém posuvných dverí)
- prevedenia krídla v bezfalcovej verzii
- zhotovenie dvojkrídlových dverí
- cylindrická vložka 31/36 (31/31 v bezfalcovej verzii krídla)
- padajúce tesnenie do dverí do šírky „60“–„100“
- hliníkový prah do dverí do šírky „60“–„100“

Další informácie: vybavenie a doplnky

STR. 131–135

ZÁRUBNE

- [OB3] bloková (možnosť: krycou lištou 10 x 60 mm alebo 16 x 80 mm) **STR. 125**
- [ORS1] nastaviteľná zárubňa pre falcové dvere s krycou lištou 60 mm **STR. 126**
- [ORS8] nastaviteľná zárubňa pre falcové dvere s krycou lištou 80 mm **STR. 126**
- [ORS7] nastaviteľná zárubňa pre bezfalcové dvere s krycou lištou 60 mm **STR. 127**
- [ORS10] nastaviteľná zárubňa pre bezfalcové dvere s krycou lištou 80 mm **STR. 127**

SKLO

lesklá strana skla sa nachádza na strane pántov

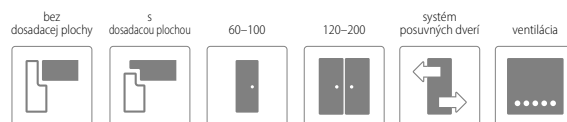


Artano 2 s dosadacou plochou v dekore B462



MONTÁŽNE VIDEO
DOSTUPNÉ
NA NAŠOM
YOUTUBE KANÁLI

MOŽNOSTI DVEROVÉHO KRÍDLA



FAREBNOSŤ

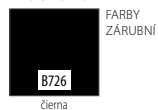
ENDURO **



ENDURO 3D **




ENDURO POLI ****



ENDURO PLUS **



ECO-FORNIR FORTE ***



ECO-FORNIR CPL ***





KONŠTRUKCIA

- 1** vnútorná výplň: z dosky – hrúbka 16 mm
- 2** vnútorná výplň: drevenú alebo sklenenú výplň v závislosti od modelu – hrúbka 4 mm. V Aversa 3 čierna drevená výplň B726.
- 3** rám je zhotovený z MDF dosky
- 4** dekoračná fólia
 - bočné hrany a horná hrana sú fóliované
 - zvislé hrany krídel sú zaoblené (info – str. 122)
 - dvojkrídlové dvere sa skladajú z falcovej časti a protifalca (str. 122)
 - šírka jednokrídlových dverí: „60“ až „100“ / šírka dvojkrídlových dverí: „120“ až „200“



ŠTANDARDNÉ VYBAVENIE

falcové	<ul style="list-style-type: none"> • zámok s roztečou 72 mm pre obyčajný kľúč, WC zámok alebo zámok pre cylindrickú vložku • 3 pánty s možnosťou nastavenia
bezfalcové	<ul style="list-style-type: none"> • magnetický zámok s roztečou 90 mm pre obyčajný kľúč, 95 mm pre WC zámok a 85 mm pre cylindrickú vložku • 2 skryté pánty 3D nastaviteľné vo farbe saténový chróm

ZÁRUBNE

- [OB3] bloková (možnosť: krycou lištou 10 x 60 mm alebo 16 x 80 mm) **STR. 125**
- [ORS1] nastaviteľná zárubňa pre falcové dvere s krycou lištou 60 mm **STR. 126**
- [ORS8] nastaviteľná zárubňa pre falcové dvere s krycou lištou 80 mm **STR. 126**
- [ORS7] nastaviteľná zárubňa pre bezfalcové dvere s krycou lištou 60 mm **STR. 127**
- [ORS10] nastaviteľná zárubňa pre bezfalcové dvere s krycou lištou 80 mm **STR. 127**

PRÍPLATKY K CENE DVERÍ

- zhotovenie krídla bez otvoru pre kľúč bez príplatku
- príplatek za šírku „100“
- prídavný pánt v bezfalcových krídlach (dodáva sa so zárubňou)
- kryty na závesy (farby: chróm, chrómová satyna, zlatá, čierna) – sada pre 1 ks pántu
- vetrací výrez
- ventilačné priechodky PVC
- ventilačné priechodky kovové – oválne (chróm, zlatá)
- ventilačné priechodky kovové – hranaté (chróm, nikel)
- prevedenia krídla s ostrou hranou (systém posuvných dverí)
- prevedenia krídla v bezfalcovej verzii
- zhotovenie dvojkrídlových dverí
- cylindrická vložka 31/36 (31/31 v bezfalcovej verzii krídla)
- padajúce tesnenie do dverí do šírky „60“–„100“
- hliníkový prah do dverí do šírky „60“–„100“

Další informácie: vybavenie a doplnky

STR. 131–135

SKLO

lesklá strana skla sa nachádza na strane pántov



bez príplatku

Mirror 2 bez dosadacej plochy v dekore B490

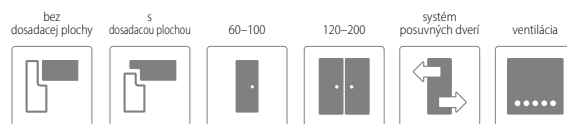


www.invado.pl



MONTÁŽNE VIDEO
DOSTUPNÉ
NA NAŠOM
YOUTUBE KANÁLI

MOŽNOSTI DVEROVÉHO KRÍDLA



FAREBNOSŤ

ENDURO **



ENDURO 3D **




ENDURO POLI ****



ENDURO PLUS **



ECO-FORNIR FORTE ***



ECO-FORNIR CPL ***



Mirror 1 – zrkadlo zo strany zárubne



Mirror 1 – doska zo strany pántov



Mirror 2 – doska zo strany zárubne

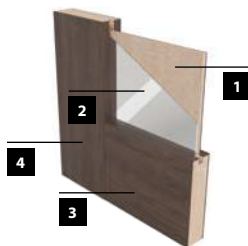


Mirror 2 – zrkadlo zo strany pántov



KONŠTRUKCIA

- 1** vnútorná výplň: z dosky – hrúbka 6 mm
- 2** vnútorná výplň: zrkadlo v hrúbke 4 mm
- 3** rám je zhotovený z MDF dosky
- 4** dekoračná fólia
 - bočné hrany a horná hrana sú fóliované
 - zvislé hrany krídel sú zaoblené (info – str. 122)
 - dvojkrídlové dvere sa skladajú z falcovej časti a protifalca (str. 122)
 - šírka jednokrídlových dverí: „60“ až „100“ / šírka dvojkrídlových dverí: „120“ až „200“



ŠTANDARDNÉ VYBAVENIE

falcové	<ul style="list-style-type: none"> • zámok s roztečou 72 mm pre obyčajný kľúč, WC zámok alebo zámok pre cylindrickú vložku • 3 pánty s možnosťou nastavenia
bezfalcové	<ul style="list-style-type: none"> • magnetický zámok s roztečou 90 mm pre obyčajný kľúč, 95 mm pre WC zámok a 85 mm pre cylindrickú vložku • 2 skryté pánty 3D nastaviteľné vo farbe saténový chróm

PRÍPLATKY K CENE DVERÍ

- zhotovenie krídla bez otvoru pre kľúč bez príplatku
- príplatok za šírku „100“
- prídavný pánt v bezfalcových krídlach (dodáva sa so zárubňou)
- kryty na závesy (farby: chróm, chrómová satyna, zlatá, čierna) – sada pre 1 ks pántu
- vetrací výrez
- ventilačné priechodky PVC
- ventilačné priechodky kovové – oválne (chróm, zlatá)
- ventilačné priechodky kovové – hranaté (chróm, nikel)
- prevedenia krídla s ostrou hranou (systém posuvných dverí)
- prevedenia krídla v bezfalcovej verzii
- zhotovenie dvojkrídlových dverí
- cylindrická vložka 31/36 (31/31 v bezfalcovej verzii krídla)
- padajúce tesnenie do dverí do šírky „60“–„100“
- hliníkový prah do dverí do šírky „60“–„100“

Další informácie: vybavenie a doplnky

STR. 131–135

ZÁRUBNE

- **[OB3]** bloková (možnosť: krycou lištou 10 x 60 mm alebo 16 x 80 mm) **STR. 125**
- **[ORS1]** nastaviteľná zárubňa pre falcové dvere s krycou lištou 60 mm **STR. 126**
- **[ORS8]** nastaviteľná zárubňa pre falcové dvere s krycou lištou 80 mm **STR. 126**
- **[ORS7]** nastaviteľná zárubňa pre bezfalcové dvere s krycou lištou 60 mm **STR. 127**
- **[ORS10]** nastaviteľná zárubňa pre bezfalcové dvere s krycou lištou 80 mm **STR. 127**

Lago 4 s dosadacou plochou v dekore B707

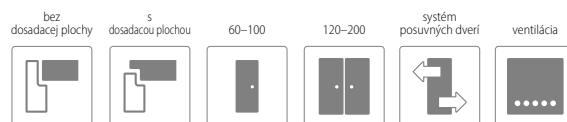


www.in.vadopl



MONTÁŽNE VIDEO
DOSTUPNÉ
NA NAŠOM
YOUTUBE KANÁLI

MOŽNOSTI DVEROVÉHO KRÍDLA



FAREBNOSŤ

ENDURO ..



ENDURO 3D ..




ENDURO POLI



ENDURO PLUS ..



ECO-FORNIR FORTE ...



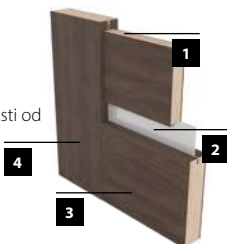
ECO-FORNIR CPL ...





KONŠTRUKCIA

- 1** vnútorná výplň: z dosky – hrúbka 22 mm
- 2** vnútorná výplň: drevenú alebo sklenenú výplň v závislosti od modelu – hrúbka 4 mm
- 3** rám je zhotovený z MDF dosky
- 4** dekoračná fólia
 - bočné hrany a horná hrana sú fóliované
 - zvislé hrany krídel sú zaoblené (info – str. 122)
 - dvojkrídlové dvere sa skladajú z falcovej časti a protifalca (str. 122)
 - šírka jednokrídlových dverí: „60“ až „100“ / šírka dvojkrídlových dverí: „120“ až „200“



PRÍPLATKY K CENE DVERÍ

- zhotovenie krídla bez otvoru pre kľúč bez príplatku
- príplatok za šírku „100“
- prídavný pánt v bezfalcových krídlach (dodáva sa so zárubňou)
- kryty na závesy (farby: chróm, chrómová satína, zlatá, čierna) – sada pre 1 ks pántu
- vetrací výrez
- ventilačné priechodky PVC
- ventilačné priechodky kovové – oválne (chróm, zlatá)
- ventilačné priechodky kovové – hranaté (chróm, nikel)
- prevedenia krídla s ostrou hranou (systém posuvných dverí)
- prevedenia krídla v bezfalcovej verzii
- zhotovenie dvojkrídlových dverí
- cylindrická vložka 31/36 (31/31 v bezfalcovej verzii krídla)
- padajúce tesnenie do dverí do šírky „60“–„100“
- hliníkový prah do dverí do šírky „60“–„100“

Další informácie: vybavenie a doplnky

STR. 131–135

ŠTANDARDNÉ VYBAVENIE

falcové	<ul style="list-style-type: none"> • zámok s roztečou 72 mm pre obyčajný kľúč, WC zámok alebo zámok pre cylindrickú vložku • 3 pánty s možnosťou nastavenia
bezfalcové	<ul style="list-style-type: none"> • magnetický zámok s roztečou 90 mm pre obyčajný kľúč, 95 mm pre WC zámok a 85 mm pre cylindrickú vložku • 2 skryté pánty 3D nastaviteľné vo farbe saténový chróm

ZÁRUBNE

- [OB3] bloková (možnosť: krycou lištou 10 x 60 mm alebo 16 x 80 mm) **STR. 125**
- [ORS1] nastaviteľná zárubňa pre falcové dvere s krycou lištou 60 mm **STR. 126**
- [ORS8] nastaviteľná zárubňa pre falcové dvere s krycou lištou 80 mm **STR. 126**
- [ORS7] nastaviteľná zárubňa pre bezfalcové dvere s krycou lištou 60 mm **STR. 127**
- [ORS10] nastaviteľná zárubňa pre bezfalcové dvere s krycou lištou 80 mm **STR. 127**

SKLO

lesklá strana skla sa nachádza na strane pántov

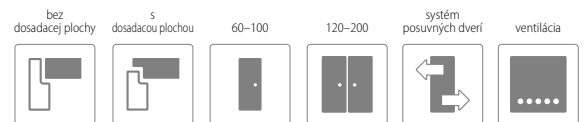


Pasaro 4 s dosadacou plochou v dekore B706



MONTÁŽNE VIDEO
DOSTUPNÉ
NA NAŠOM
YOUTUBE KANÁLI

MOŽNOSTI DVEROVÉHO KRÍDLA



FAREBNOSŤ

ENDURO **



ENDURO 3D **




ENDURO POLI ****



ENDURO PLUS **



ECO-FORNIR FORTE ***



ECO-FORNIR CPL ***



Pasato 1



Pasato 2



Pasato 3

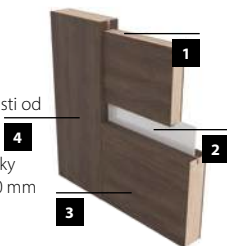


Pasato 4



KONŠTRUKCIA

- 1** vnútorná výplň: z dosky – hrúbka 22 mm
- 2** vnútorná výplň: drevenú alebo sklenenú výplň v závislosti od modelu – hrúbka 4 mm
- 3** rám je zhotovený z MDF dosky; spodnej vodorovnej priečky s výškou 400 mm, hornej vodorovnej priečky s výškou 350 mm
- 4** dekoračná fólia
 - bočné hrany a horná hrana sú fóliované
 - zvislé hrany krídel sú zaoblené (info – str. 122)
 - dvojkrídlové dvere sa skladajú z falcovej časti a protifalca (str. 122)
 - šírka jednokrídlových dverí: „60“ až „100“ / šírka dvojkrídlových dverí: „120“ až „200“



ŠTANDARDNÉ VYBAVENIE

falcové	<ul style="list-style-type: none"> • zámok s roztečou 72 mm pre obyčajný kľúč, WC zámok alebo zámok pre cylindrickú vložku • 3 pánty s možnosťou nastavenia
bezfalcové	<ul style="list-style-type: none"> • magnetický zámok s roztečou 90 mm pre obyčajný kľúč, 95 mm pre WC zámok a 85 mm pre cylindrickú vložku • 2 skryté pánty 3D nastaviteľné vo farbe saténový chróm

ZÁRUBNE

- [OB3] bloková (možnosť: krycou lištou 10 x 60 mm alebo 16 x 80 mm) **STR. 125**
- [ORS1] nastaviteľná zárubňa pre falcové dvere s krycou lištou 60 mm **STR. 126**
- [ORS8] nastaviteľná zárubňa pre falcové dvere s krycou lištou 80 mm **STR. 126**
- [ORS7] nastaviteľná zárubňa pre bezfalcové dvere s krycou lištou 60 mm **STR. 127**
- [ORS10] nastaviteľná zárubňa pre bezfalcové dvere s krycou lištou 80 mm **STR. 127**

PRÍPLATKY K CENE DVERÍ

- zhotovenie krídla bez otvoru pre kľúč bez príplatku
- príplatek za šírku „100“
- prídavný pánt v bezfalcových krídlach (dodáva sa so zárubňou)
- kryty na závesy (farby: chróm, chrómová satyna, zlatá, čierna) – sada pre 1 ks pántu
- vetrací výrez
- ventilačné priechodky PVC
- ventilačné priechodky kovové – oválne (chróm, zlatá)
- ventilačné priechodky kovové – hranaté (chróm, nikel)
- prevedenia krídla s ostrou hranou (systém posuvných dverí)
- prevedenia krídla v bezfalcovej verzii
- zhotovenie dvojkrídlových dverí
- cylindrická vložka 31/36 (31/31 v bezfalcovej verzii krídla)
- padajúce tesnenie do dverí do šírky „60“–„100“
- hliníkový prah do dverí do šírky „60“–„100“

Další informácie: vybavenie a doplnky

STR. 131–135

SKLO

lesklá strana skla sa nachádza na strane pántov



bez príplatku

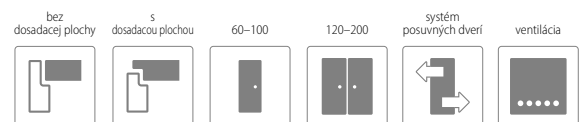
Vinadio 2 s dosadacou plochou v dekore B490

www.invado.pl



MONTÁŽNE VIDEO
DOSTUPNÉ
NA NAŠOM
YOUTUBE KANÁLI

MOŽNOSTI DVEROVÉHO KRÍDLA



FAREBNOSŤ

ENDURO **



ENDURO 3D **




ENDURO POLI ****



ENDURO PLUS **



ECO-FORNIR FORTE ***



ECO-FORNIR CPL ***



Vinadlio 1



Vinadlio 2




Vinadlio 3



KONŠTRUKCIA

- 1** vnútorná výplň: z dosky – hrúbka 22 mm
- 2** vnútorná výplň: drevenú alebo sklenenú výplň v závislosti od modelu – hrúbka 4 mm
- 3** rám je zhotovený z MDF dosky
- 4** dekoračná fólia
 - bočné hrany a horná hrana sú fóliované
 - zvislé hrany krídel sú zaoblené (info – str. 122)
 - dvojkrídlové dvere sa skladajú z falcovej časti a protifalca (str. 122)
 - šírka jednokrídlových dverí: „60“ až „100“ / šírka dvojkrídlových dverí: „120“ až „200“



ŠTANDARDNÉ VYBAVENIE

falcové	<ul style="list-style-type: none"> • zámok s roztečou 72 mm pre obyčajný kľúč, WC zámok alebo zámok pre cylindrickú vložku • 3 pánty s možnosťou nastavenia
bezfalcové	<ul style="list-style-type: none"> • magnetický zámok s roztečou 90 mm pre obyčajný kľúč, 95 mm pre WC zámok a 85 mm pre cylindrickú vložku • 2 skryté pánty 3D nastaviteľné vo farbe saténový chróm

PRÍPLATKY K CENE DVERÍ

- zhotovenie krídla bez otvoru pre kľúč bez príplatku
- príplatek za šírku „100“
- prídavný pánt v bezfalcových krídlach (dodáva sa so zárubňou)
- kryty na závesy (farby: chróm, chrómová satyna, zlatá, čierna) – sada pre 1 ks pántu
- vetrací výrez
- ventilačné priechodky PVC
- ventilačné priechodky kovové – oválne (chróm, zlatá)
- ventilačné priechodky kovové – hranaté (chróm, nikel)
- prevedenia krídla s ostrou hranou (systém posuvných dverí)
- prevedenia krídla v bezfalcovej verzii
- zhotovenie dvojkrídlových dverí
- cylindrická vložka 31/36 (31/31 v bezfalcovej verzii krídla)
- padajúce tesnenie do dverí do šírky „60“–„100“
- hliníkový prah do dverí do šírky „60“–„100“

Dalšie informácie: vybavenie a doplnky

STR. 131–135

ZÁRUBNE

- **[OB3]** bloková (možnosť: krycou lištou 10 x 60 mm alebo 16 x 80 mm) **STR. 125**
- **[ORS1]** nastaviteľná zárubňa pre falcové dvere s krycou lištou 60 mm **STR. 126**
- **[ORS8]** nastaviteľná zárubňa pre falcové dvere s krycou lištou 80 mm **STR. 126**
- **[ORS7]** nastaviteľná zárubňa pre bezfalcové dvere s krycou lištou 60 mm **STR. 127**
- **[ORS10]** nastaviteľná zárubňa pre bezfalcové dvere s krycou lištou 80 mm **STR. 127**

SKLO

lesklá strana skla sa nachádza na strane pántov



Fossano 5 bez dosadacej plochy v dekore B598

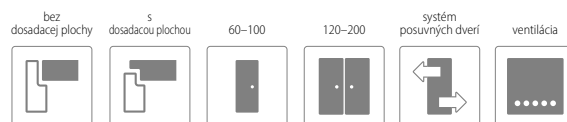


www.invado.pl



MONTÁŽNE VIDEO
DOSTUPNÉ
NA NAŠOM
YOUTUBE KANÁLI

MOŽNOSTI DVEROVÉHO KRÍDLA



FAREBNOSŤ

ENDURO **



ENDURO 3D **




ENDURO POLI ****



ENDURO PLUS **



ECO-FORNIR FORTE ***




ECO-FORNIR CPL ***





KONŠTRUKCIA

- 1** vnútorná výplň: z dosky – hrúbka 22 mm
- 2** vnútorná výplň: drevenú alebo sklenenú výplň v závislosti od modelu – hrúbka 4 mm
- 3** rám je zhotovený z MDF dosky
- 4** dekoračná fólia
 - bočné hrany a horná hrana sú fóliované
 - zvislé hrany krídel sú zaoblené (info – str. 122)
 - dvojkrídlové dvere sa skladajú z falcovej časti a protifalca (str. 122)
 - šírka jednokrídlových dverí: „60“ až „100“ / šírka dvojkrídlových dverí: „120“ až „200“



PRÍPLATKY K CENE DVERÍ

- zhotovenie krídla bez otvoru pre kľúč bez príplatku
- príplatok za šírku „100“
- prídavný pánt v bezfalcových krídlach (dodáva sa so zárubňou)
- kryty na závesy (farby: chróm, chrómová satyna, zlatá, čierna) – sada pre 1 ks pántu
- vetrací výrez
- ventilačné priechodky PVC
- ventilačné priechodky kovové – oválne (chróm, zlatá)
- ventilačné priechodky kovové – hranaté (chróm, nikel)
- prevedenia krídla s ostrou hranou (systém posuvných dverí)
- prevedenia krídla v bezfalcovej verzii
- zhotovenie dvojkrídlových dverí
- cylindrická vložka 31/36 (31/31 v bezfalcovej verzii krídla)
- padajúce tesnenie do dverí do šírky „60“–„100“
- hliníkový prah do dverí do šírky „60“–„100“

Další informácie: vybavenie a doplnky

STR. 131–135

ŠTANDARDNÉ VYBAVENIE

- | | |
|------------|--|
| falcové | <ul style="list-style-type: none"> • zámok s roztečou 72 mm pre obyčajný kľúč, WC zámok alebo zámok pre cylindrickú vložku • 3 pánty s možnosťou nastavenia |
| bezfalcové | <ul style="list-style-type: none"> • magnetický zámok s roztečou 90 mm pre obyčajný kľúč, 95 mm pre WC zámok a 85 mm pre cylindrickú vložku • 2 skryté pánty 3D nastaviteľné vo farbe saténový chróm |

ZÁRUBNE

- [OB3] bloková (možnosť: krycou lištou 10 x 60 mm alebo 16 x 80 mm) **STR. 125**
- [ORS1] nastaviteľná zárubňa pre falcové dvere s krycou lištou 60 mm **STR. 126**
- [ORS8] nastaviteľná zárubňa pre falcové dvere s krycou lištou 80 mm **STR. 126**
- [ORS7] nastaviteľná zárubňa pre bezfalcové dvere s krycou lištou 60 mm **STR. 127**
- [ORS10] nastaviteľná zárubňa pre bezfalcové dvere s krycou lištou 80 mm **STR. 127**

SKLO

lesklá strana skla sa nachádza na strane pántov

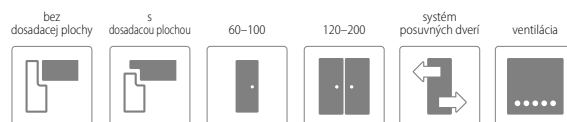


Imperia 2 s dosadacou plochou v dekore B598



MONTÁŽNE VIDEO
DOSTUPNÉ
NA NAŠOM
YOUTUBE KANÁLI

MOŽNOSTI DVEROVÉHO KRÍDLA



FAREBNOSŤ

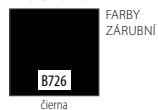
ENDURO **



ENDURO 3D **




ENDURO POLI ****




ENDURO PLUS **



ECO-FORNIR FORTE ***



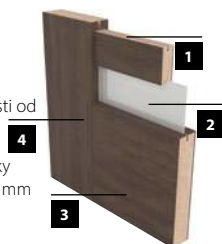
ECO-FORNIR CPL ***





KONŠTRUKCIA

- 1** vnútorná výplň: z dosky – hrúbka 22 mm
- 2** vnútorná výplň: drevenú alebo sklenenú výplň v závislosti od modelu – hrúbka 4 mm
- 3** rám je zhotovený z MDF dosky; spodnej vodorovnej priečky s výškou 400 mm, hornej vodorovnej priečky s výškou 350 mm
- 4** dekoračná fólia
 - bočné hrany a horná hrana sú fóliované
 - zvislé hrany krídel sú zaoblené (info – str. 122)
 - dvojkrídlové dvere sa skladajú z falcovej časti a protifalca (str. 122)
 - šírka jednokrídlových dverí: „60“ až „100“ / šírka dvojkrídlových dverí: „120“ až „200“



PRÍPLATKY K CENE DVERÍ

- zhotovenie krídla bez otvoru pre kľúč bez príplatku
- príplatek za šírku „100“
- prídavný pánt v bezfalcových krídlach (dodáva sa so zárubňou)
- kryty na závesy (farby: chróm, chrómová satína, zlatá, čierna) – sada pre 1 ks pántu
- vetrací výrez
- ventilačné priechodky PVC
- ventilačné priechodky kovové – oválne (chróm, zlatá)
- ventilačné priechodky kovové – hranaté (chróm, nikel)
- prevedenia krídla s ostrou hranou (systém posuvných dverí)
- prevedenia krídla v bezfalcovej verzii
- zhotovenie dvojkrídlových dverí
- cylindrická vložka 31/36 (31/31 v bezfalcovej verzii krídla)
- padajúce tesnenie do dverí do šírky „60“–„100“
- hliníkový prah do dverí do šírky „60“–„100“

Další informácie: vybavenie a doplnky

STR. 131–135

ŠTANDARDNÉ VYBAVENIE

falcové	<ul style="list-style-type: none"> • zámok s roztečou 72 mm pre obyčajný kľúč, WC zámok alebo zámok pre cylindrickú vložku • 3 pánty s možnosťou nastavenia
bezfalcové	<ul style="list-style-type: none"> • magnetický zámok s roztečou 90 mm pre obyčajný kľúč, 95 mm pre WC zámok a 85 mm pre cylindrickú vložku • 2 skryté pánty 3D nastaviteľné vo farbe saténový chróm


ZÁRUBNE

- **[OB3]** bloková (možnosť: krycou lištou 10 x 60 mm alebo 16 x 80 mm) **STR. 125**
- **[ORS1]** nastaviteľná zárubňa pre falcové dvere s krycou lištou 60 mm **STR. 126**
- **[ORS8]** nastaviteľná zárubňa pre falcové dvere s krycou lištou 80 mm **STR. 126**
- **[ORS7]** nastaviteľná zárubňa pre bezfalcové dvere s krycou lištou 60 mm **STR. 127**
- **[ORS10]** nastaviteľná zárubňa pre bezfalcové dvere s krycou lištou 80 mm **STR. 127**

SKLO

lesklá strana skla sa nachádza na strane pántov



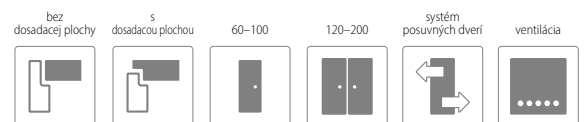


Destino Unico 5 s dosadacou plochou v dekore B587



MONTÁŽNE VIDEO
DOSTUPNÉ
NA NAŠOM
YOUTUBE KANÁLI

MOŽNOSTI DVEROVÉHO KRÍDLA



FAREBNOSŤ

ENDURO **



ENDURO 3D **




ENDURO POLI ****



ENDURO PLUS **



ECO-FORNIR FORTE ***



ECO-FORNIR CPL ***





Jedna z najobľúbenejších kolekcií dverí INVADO – DESTINO UNICO bola ocenená „Zlatá medailou“. Tieto krídla predstavujú odvážnu kombináciu farieb, ktorá umožňuje vytvárať s rozmachom prekvapivé, štylizované interiéry.

Preto sme nemali žiadne pochybnosti o tom, aby sme práve tieto dvere prihlásili do prestížnej súťaže „Zlatá medaila“ organizovanej v rámci Medzinárodného poznateľného veľtrhu BUDMA „Zlatá medaila“ MPV je jedna z najznámejších cien na poľskom trhu, ktorá je udeľovaná inovatívnym výrobkom najvyššej kvality. Sme na ňu pyšní a ďakujeme všetkým, ktorí sa podieľali na výrobe a predaji dverí Destino Unico.

KONŠTRUKCIA

- 1 vnútorná výplň: drevenú alebo sklenenú výplň v závislosti od modelu – hrúbka 4 mm
- 2 vnútorná výplň: z dosky – hrúbka 22 mm
- 3 rám je zhotovený z MDF dosky
- 4 sklenené výplne 80 mm – výplň vo zvolenom farebnom odtieni
- 5 dekoračná fólia
 - bočné hrany a horná hrana sú fóliované
 - zvislé hrany krídel sú zaoblené (info – str. 122)
 - dvojkrídlové dvere sa skladajú z falcovej časti a protifalca (str. 122)
 - šírka jednokrídlových dverí: „60“ až „100“ / šírka dvojkrídlových dverí: „120“ až „200“



PRÍPLATKY K CENE DVERÍ

- zhotovenie krídla bez otvoru pre kľúč bez príplatku
- príplatek za šírku „100“
- prídavný pánt v bezfalcových krídlach (dodáva sa so zárubňou)
- kryty na závesy (farby: chróm, chrómová satyna, zlatá, čierna) – sada pre 1 ks pántu
- vetrací výrez
- ventilačné priechodky PVC
- ventilačné priechodky kovové – oválne (chróm, zlatá)
- ventilačné priechodky kovové – hranaté (chróm, nikel)
- prevedenia krídla s ostrou hranou (systém posuvných dverí)
- prevedenia krídla v bezfalcovej verzii
- zhotovenie dvojkrídlových dverí
- cylindrická vložka 31/36 (31/31 v bezfalcovej verzii krídla)
- padajúce tesnenie do dverí do šírky „60“–„100“
- hliníkový prah do dverí do šírky „60“–„100“

Ďalšie informácie: vybavenie a doplnky

STR. 131–135

ŠTANDARDNÉ VYBAVENIE

falcové	<ul style="list-style-type: none"> • zámok s roztečou 72 mm pre obyčajný kľúč, WC zámok alebo zámok pre cylindrickú vložku • 3 pánty s možnosťou nastavenia
bezfalcové	<ul style="list-style-type: none"> • magnetický zámok s roztečou 90 mm pre obyčajný kľúč, 95 mm pre WC zámok a 85 mm pre cylindrickú vložku • 2 skryté pánty 3D nastaviteľné vo farbe saténový chróm

ZÁRUBNE

- [OB3] bloková (možnosť: krycou lištou 10 x 60 mm alebo 16 x 80 mm) **STR. 125**
- [ORS1] nastaviteľná zárubňa pre falcové dvere s krycou lištou 60 mm **STR. 126**
- [ORS8] nastaviteľná zárubňa pre falcové dvere s krycou lištou 80 mm **STR. 126**
- [ORS7] nastaviteľná zárubňa pre bezfalcové dvere s krycou lištou 60 mm **STR. 127**
- [ORS10] nastaviteľná zárubňa pre bezfalcové dvere s krycou lištou 80 mm **STR. 127**

SKLO

lesklá strana skla sa nachádza na strane pántov



Livata 1 bez dosadacej plochy v dekore B597

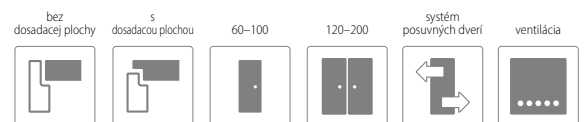


www.in.vado.pl



MONTÁŽNE VIDEO
DOSTUPNÉ
NA NAŠOM
YOUTUBE KANÁLI

MOŽNOSTI DVEROVÉHO KRÍDLA



FAREBNOSŤ

ENDURO **



ENDURO 3D **




ENDURO POLI ****



ENDURO PLUS **



ECO-FORNIR FORTE ***



ECO-FORNIR CPL ***



Livata 1



Livata 2



Livata 3



Livata 4



KONŠTRUKCIA

- 1** vnútorná výplň: z dosky – hrúbka 22 mm
- 2** vnútorná výplň: drevenú alebo sklenenú výplň v závislosti od modelu – hrúbka 4 mm
- 3** rám je zhotovený z MDF dosky
- 4** dekoračná fólia
 - bočné hrany a horná hrana sú fóliované
 - zvislé hrany krídel sú zaoblené (info – str. 122)
 - dvojkrídlové dvere sa skladajú z falcovej časti a protifalca (str. 122)
 - šírka jednokrídlových dverí: „60“ až „100“ / šírka dvojkrídlových dverí: „120“ až „200“



ŠTANDARDNÉ VYBAVENIE

falcové	<ul style="list-style-type: none"> • zámok s roztečou 72 mm pre obyčajný kľúč, WC zámok alebo zámok pre cylindrickú vložku • 3 pánty s možnosťou nastavenia
bezfalcové	<ul style="list-style-type: none"> • magnetický zámok s roztečou 90 mm pre obyčajný kľúč, 95 mm pre WC zámok a 85 mm pre cylindrickú vložku • 2 skryté pánty 3D nastaviteľné vo farbe saténový chróm

PRÍPLATKY K CENE DVERÍ

- zhotovenie krídla bez otvoru pre kľúč bez príplatku
- príplatek za šírku „100“
- prídavný pánt v bezfalcových krídlach (dodáva sa so zárubňou)
- kryty na závesy (farby: chróm, chrómová satyna, zlatá, čierna) – sada pre 1 ks pántu
- vetrací výrez
- ventilačné priechodky PVC
- ventilačné priechodky kovové – oválne (chróm, zlatá)
- ventilačné priechodky kovové – hranaté (chróm, nikel)
- prevedenia krídla s ostrou hranou (systém posuvných dverí)
- prevedenia krídla v bezfalcovej verzii
- zhotovenie dvojkrídlových dverí
- cylindrická vložka 31/36 (31/31 v bezfalcovej verzii krídla)
- padajúce tesnenie do dverí do šírky „60“–„100“
- hliníkový prah do dverí do šírky „60“–„100“

Dalšie informácie: vybavenie a doplnky

STR. 131–135

ZÁRUBNE

- **[OB3]** bloková (možnosť: krycou lištou 10 x 60 mm alebo 16 x 80 mm) **STR. 125**
- **[ORS1]** nastaviteľná zárubňa pre falcové dvere s krycou lištou 60 mm **STR. 126**
- **[ORS8]** nastaviteľná zárubňa pre falcové dvere s krycou lištou 80 mm **STR. 126**
- **[ORS7]** nastaviteľná zárubňa pre bezfalcové dvere s krycou lištou 60 mm **STR. 127**
- **[ORS10]** nastaviteľná zárubňa pre bezfalcové dvere s krycou lištou 80 mm **STR. 127**

SKLO

lesklá strana skla sa nachádza na strane pántov



bez príplatku

Versano 6 s dosadacou plochou v dekore B490

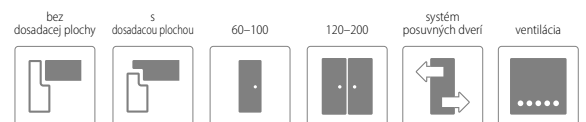


www.invado.pl



MONTÁŽNE VIDEO
DOSTUPNÉ
NA NAŠOM
YOUTUBE KANÁLI

MOŽNOSTI DVEROVÉHO KRÍDLA



FAREBNOSŤ

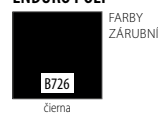
ENDURO **



ENDURO 3D **




ENDURO POLI ****



ENDURO PLUS **



ECO-FORNIR FORTE ***



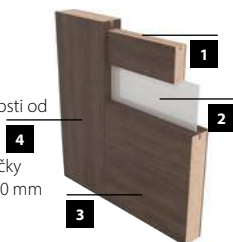
ECO-FORNIR CPL ***





KONŠTRUKCIA

- 1** vnútorná výplň: z dosky – hrúbka 22 mm
- 2** vnútorná výplň: drevenú alebo sklenenú výplň v závislosti od modelu – hrúbka 4 mm
- 2** rám je zhotovený z MDF dosky; spodnej vodorovnej priečky s výškou 400 mm, hornej vodorovnej priečky s výškou 350 mm
- 4** dekoračná fólia
 - bočné hrany a horná hrana sú fóliované
 - zvislé hrany krídel sú zaoblené (info – str. 122)
 - dvojkrídlové dvere sa skladajú z falcovej časti a protifalca (str. 122)
 - šírka jednokrídlových dverí: „60“ až „100“ / šírka dvojkrídlových dverí: „120“ až „200“



PRÍPLATKY K CENE DVERÍ

- zhotovenie krídla bez otvoru pre kľúč bez príplatku
- príplatok za šírku „100“
- prídavný pánt v bezfalcových krídlach (dodáva sa so zárubňou)
- kryty na závesy (farby: chróm, chrómová satyna, zlatá, čierna) – sada pre 1 ks pántu
- vetrací výrez
- ventilačné priechodky PVC
- ventilačné priechodky kovové – oválne (chróm, zlatá)
- ventilačné priechodky kovové – hranaté (chróm, nikel)
- prevedenia krídla s ostrou hranou (systém posuvných dverí)
- prevedenia krídla v bezfalcovej verzii
- zhotovenie dvojkrídlových dverí
- cylindrická vložka 31/36 (31/31 v bezfalcovej verzii krídla)
- padajúce tesnenie do dverí do šírky „60“–„100“
- hliníkový prah do dverí do šírky „60“–„100“

Další informácie: vybavenie a doplnky

STR. 131–135

ŠTANDARDNÉ VYBAVENIE

falcové	<ul style="list-style-type: none"> • zámok s roztečou 72 mm pre obyčajný kľúč, WC zámok alebo zámok pre cylindrickú vložku • 3 pánty s možnosťou nastavenia
bezfalcové	<ul style="list-style-type: none"> • magnetický zámok s roztečou 90 mm pre obyčajný kľúč, 95 mm pre WC zámok a 85 mm pre cylindrickú vložku • 2 skryté pánty 3D nastaviteľné vo farbe saténový chróm

ZÁRUBNE

- [OB3] bloková (možnosť: krycou lištou 10 x 60 mm alebo 16 x 80 mm) **STR. 125**
- [ORS1] nastaviteľná zárubňa pre falcové dvere s krycou lištou 60 mm **STR. 126**
- [ORS8] nastaviteľná zárubňa pre falcové dvere s krycou lištou 80 mm **STR. 126**
- [ORS7] nastaviteľná zárubňa pre bezfalcové dvere s krycou lištou 60 mm **STR. 127**
- [ORS10] nastaviteľná zárubňa pre bezfalcové dvere s krycou lištou 80 mm **STR. 127**

SKLO

lesklá strana skla sa nachádza na strane pántov



Nogaro 2 bez dosadacej plochy v dekore B708

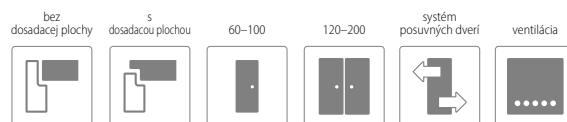


www.invado.pl



MONTÁŽNE VIDEO
DOSTUPNÉ
NA NAŠOM
YOUTUBE KANÁLI

MOŽNOSTI DVEROVÉHO KRÍDLA



FAREBNOSŤ

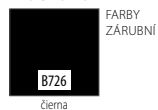
ENDURO **



ENDURO 3D **




ENDURO POLI ****




ENDURO PLUS **



ECO-FORNIR FORTE ***



ECO-FORNIR CPL ***





KONŠTRUKCIA

- 1** vnútorná výplň: z dosky – hrúbka 22 mm
- 2** vnútorná výplň: drevenú alebo sklenenú výplň v závislosti od modelu – hrúbka 4 mm
- 3** rám je zhotovený z MDF dosky
- 4** dekoračná fólia
 - bočné hrany a horná hrana sú fóliované
 - zvislé hrany krídel sú zaoblené (info – str. 122)
 - dvojkrídlové dvere sa skladajú z falcovej časti a protifalca (str. 122)
 - šírka jednokrídlových dverí: „60“ až „100“ / šírka dvojkrídlových dverí: „120“ až „200“



PRÍPLATKY K CENE DVERÍ

- zhotovenie krídla bez otvoru pre kľúč bez príplatku
- príplatok za šírku „100“
- prídavný pánt v bezfalcových krídlach (dodáva sa so zárubňou)
- kryty na závesy (farby: chróm, chrómová satína, zlatá, čierna) – sada pre 1 ks pántu
- vetrací výrez
- ventilačné priechodky PVC
- ventilačné priechodky kovové – oválne (chróm, zlatá)
- ventilačné priechodky kovové – hranaté (chróm, nikel)
- prevedenia krídla s ostrou hranou (systém posuvných dverí)
- prevedenia krídla v bezfalcovej verzii
- zhotovenie dvojkrídlových dverí
- cylindrická vložka 31/36 (31/31 v bezfalcovej verzii krídla)
- padajúce tesnenie do dverí do šírky „60“–„100“
- hliníkový prah do dverí do šírky „60“–„100“

Další informácie: vybavenie a doplnky

STR. 131–135

ŠTANDARDNÉ VYBAVENIE

falcové	<ul style="list-style-type: none"> • zámok s roztečou 72 mm pre obyčajný kľúč, WC zámok alebo zámok pre cylindrickú vložku • 3 pánty s možnosťou nastavenia
bezfalcové	<ul style="list-style-type: none"> • magnetický zámok s roztečou 90 mm pre obyčajný kľúč, 95 mm pre WC zámok a 85 mm pre cylindrickú vložku • 2 skryté pánty 3D nastaviteľné vo farbe saténový chróm

ZÁRUBNE

- [OB3] bloková (možnosť: krycou lištou 10 x 60 mm alebo 16 x 80 mm) **STR. 125**
- [ORS1] nastaviteľná zárubňa pre falcové dvere s krycou lištou 60 mm **STR. 126**
- [ORS8] nastaviteľná zárubňa pre falcové dvere s krycou lištou 80 mm **STR. 126**
- [ORS7] nastaviteľná zárubňa pre bezfalcové dvere s krycou lištou 60 mm **STR. 127**
- [ORS10] nastaviteľná zárubňa pre bezfalcové dvere s krycou lištou 80 mm **STR. 127**

SKLO

lesklá strana skla sa nachádza na strane pántov



Tamparo 2 s dosadacou plochou v dekore B708

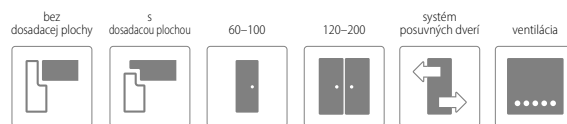


www.invado.pl



MONTÁŽNE VIDEO
DOSTUPNÉ
NA NAŠOM
YOUTUBE KANÁLI

MOŽNOSTI DVEROVÉHO KRÍDLA



FAREBNOSŤ

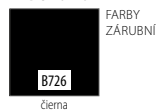
ENDURO **



ENDURO 3D **




ENDURO POLI ****



ENDURO PLUS **



ECO-FORNIR FORTE ***



ECO-FORNIR CPL ***



Tamparo 1



Tamparo 2



Tamparo 3


NOVINKA Tamparo 4


KONŠTRUKCIA

- 1** vnútorná výplň: z dosky – hrúbka 22 mm
- 2** vnútorná výplň: drevenú alebo sklenenú výplň v závislosti od modelu – hrúbka 4 mm. V modeli 4 čierna drevená výplň B726.
- 3** rám je zhotovený z MDF dosky
- 4** dekoračná fólia
 - bočné hrany a horná hrana sú fóliované
 - zvislé hrany krídel sú zaoblené (info – str. 122)
 - dvojkrídlové dvere sa skladajú z falcovej časti a protifalca (str. 122)
 - šírka jednokrídlových dverí: „60“ až „100“ / šírka dvojkrídlových dverí: „120“ až „200“



ŠTANDARDNÉ VYBAVENIE

falcové	<ul style="list-style-type: none"> • zámok s roztečou 72 mm pre obyčajný kľúč, WC zámok alebo zámok pre cylindrickú vložku • 3 pánty s možnosťou nastavenia
bezfalcové	<ul style="list-style-type: none"> • magnetický zámok s roztečou 90 mm pre obyčajný kľúč, 95 mm pre WC zámok a 85 mm pre cylindrickú vložku • 2 skryté pánty 3D nastaviteľné vo farbe saténový chróm

PRÍPLATKY K CENE DVERÍ

- zhotovenie krídla bez otvoru pre kľúč bez príplatku
- príplatok za šírku „100“
- prídavný pánt v bezfalcových krídlach (dodáva sa so zárubňou)
- kryty na závesy (farby: chróm, chrómová satyna, zlatá, čierna) – sada pre 1 ks pántu
- vetrací výrez
- ventilačné priechodky PVC
- ventilačné priechodky kovové – oválne (chróm, zlatá)
- ventilačné priechodky kovové – hranaté (chróm, nikel)
- prevedenia krídla s ostrou hranou (systém posuvných dverí)
- prevedenia krídla v bezfalcovej verzii
- zhotovenie dvojkrídlových dverí
- cylindrická vložka 31/36 (31/31 v bezfalcovej verzii krídla)
- padajúce tesnenie do dverí do šírky „60“–„100“
- hliníkový prah do dverí do šírky „60“–„100“

Další informace: vybavenie a doplnky

STR. 131–135

ZÁRUBNE

- **[OB3]** bloková (možnosť: krycou lištou 10 x 60 mm alebo 16 x 80 mm) **STR. 125**
- **[ORS1]** nastaviteľná zárubňa pre falcové dvere s krycou lištou 60 mm **STR. 126**
- **[ORS8]** nastaviteľná zárubňa pre falcové dvere s krycou lištou 80 mm **STR. 126**
- **[ORS7]** nastaviteľná zárubňa pre bezfalcové dvere s krycou lištou 60 mm **STR. 127**
- **[ORS10]** nastaviteľná zárubňa pre bezfalcové dvere s krycou lištou 80 mm **STR. 127**

SKLO

lesklá strana skla sa nachádza na strane pántov



bez príplatku

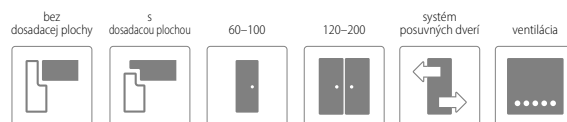


Linea Forte 5 s dosadacou plochou v dekore B705



MONTÁŽNE VIDEO
DOSTUPNÉ
NA NAŠOM
YOUTUBE KANÁLI

MOŽNOSTI DVEROVÉHO KRÍDLA



FAREBNOSŤ

ENDURO **



ENDURO 3D **




ENDURO POLI ****



ENDURO PLUS **



ECO-FORNIR FORTE ***



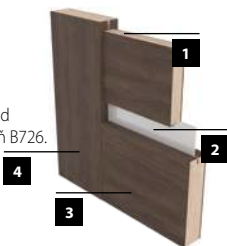
ECO-FORNIR CPL ***





KONŠTRUKCIA

- 1** vnútorná výplň: z dosky – hrúbka 22 mm
- 2** vnútorná výplň: drevenú alebo sklenenú výplň v závislosti od modelu – hrúbka 4 mm. V modeli 7 a 8 čierna drevená výplň B726.
- 3** rám je zhotovený z MDF dosky
- 4** dekoračná fólia
 - bočné hrany a horná hrana sú fóliované
 - zvislé hrany krídel sú zaoblené (info – str. 122)
 - dvojkrídlové dvere sa skladajú z falcovej časti a protifalca (str. 122)
 - šírka jednokrídlových dverí: „60“ až „100“ / šírka dvojkrídlových dverí: „120“ až „200“



PRÍPLATKY K CENE DVERÍ

- zhotovenie krídla bez otvoru pre kľúč bez príplatku
- príplatok za šírku „100“
- prídavný pánt v bezfalcových krídlach (dodáva sa so zárubňou)
- kryty na závesy (farby: chróm, chrómová satyna, zlatá, čierna) – sada pre 1 ks pántu
- vetrací výrez
- ventilačné priechodky PVC
- ventilačné priechodky kovové – oválne (chróm, zlatá)
- ventilačné priechodky kovové – hranaté (chróm, nikel)
- prevedenia krídla s ostrou hranou (systém posuvných dverí)
- prevedenia krídla v bezfalcovej verzii
- zhotovenie dvojkrídlových dverí
- cylindrická vložka 31/36 (31/31 v bezfalcovej verzii krídla)
- padajúce tesnenie do dverí do šírky „60“–„100“
- hliníkový prah do dverí do šírky „60“–„100“

Další informácie: vybavenie a doplnky

STR. 131–135

ŠTANDARDNÉ VYBAVENIE

falcové	<ul style="list-style-type: none"> • zámok s roztečou 72 mm pre obyčajný kľúč, WC zámok alebo zámok pre cylindrickú vložku • 3 pánty s možnosťou nastavenia
bezfalcové	<ul style="list-style-type: none"> • magnetický zámok s roztečou 90 mm pre obyčajný kľúč, 95 mm pre WC zámok a 85 mm pre cylindrickú vložku • 2 skryté pánty 3D nastaviteľné vo farbe saténový chróm

ZÁRUBNE

- [OB3] bloková (možnosť: krycou lištou 10 x 60 mm alebo 16 x 80 mm) **STR. 125**
- [ORS1] nastaviteľná zárubňa pre falcové dvere s krycou lištou 60 mm **STR. 126**
- [ORS8] nastaviteľná zárubňa pre falcové dvere s krycou lištou 80 mm **STR. 126**
- [ORS7] nastaviteľná zárubňa pre bezfalcové dvere s krycou lištou 60 mm **STR. 127**
- [ORS10] nastaviteľná zárubňa pre bezfalcové dvere s krycou lištou 80 mm **STR. 127**

SKLO

lesklá strana skla sa nachádza na strane pántov



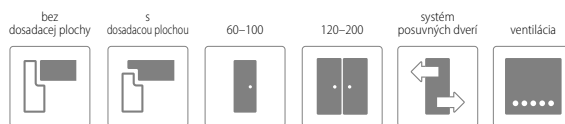


Capena Inserto 3 s dosadacou plochou v dekore B637



MONTÁŽNE VIDEO
DOSTUPNÉ
NA NAŠOM
YOUTUBE KANÁLI

MOŽNOSTI DVEROVÉHO KRÍDLA



FAREBNOSŤ

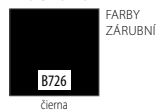
ENDURO **



ENDURO 3D **




ENDURO POLI ****




ENDURO PLUS **



ECO-FORNIR FORTE ***



ECO-FORNIR CPL ***





KONŠTRUKCIA

- 1** vnútorná výplň: drevenú alebo sklenenú výplň v závislosti od modelu – hrúbka 4 mm
- 2** vnútorná výplň: z dosky – hrúbka 22 mm
- 3** rám je zhotovený z MDF dosky
- 4** hliníkový pásek so šírkou 8 mm
- 5** dekoračná fólia
 - bočné hrany a horná hrana sú fóliované
 - zvislé hrany krídel sú zaoblené (info – str. 122)
 - dvojkrídlové dvere sa skladajú z falcovej časti a protifalca (str. 122)
 - šírka jednokrídlových dverí: „60“ až „100“ / šírka dvojkrídlových dverí: „120“ až „200“



ŠTANDARDNÉ VYBAVENIE

falcové	<ul style="list-style-type: none"> • zámok s roztečou 72 mm pre obyčajný kľúč, WC zámok alebo zámok pre cylindrickú vložku • 3 pánty s možnosťou nastavenia
bezfalcové	<ul style="list-style-type: none"> • magnetický zámok s roztečou 90 mm pre obyčajný kľúč, 95 mm pre WC zámok a 85 mm pre cylindrickú vložku • 2 skryté pánty 3D nastaviteľné vo farbe saténový chróm

ZÁRUBNE

- [OB3] bloková (možnosť: krycou lištou 10 x 60 mm alebo 16 x 80 mm) **STR. 125**
- [ORS1] nastaviteľná zárubňa pre falcové dvere s krycou lištou 60 mm **STR. 126**
- [ORS8] nastaviteľná zárubňa pre falcové dvere s krycou lištou 80 mm **STR. 126**
- [ORS7] nastaviteľná zárubňa pre bezfalcové dvere s krycou lištou 60 mm **STR. 127**
- [ORS10] nastaviteľná zárubňa pre bezfalcové dvere s krycou lištou 80 mm **STR. 127**

PRÍPLATKY K CENE DVERÍ

- zhotovenie krídla bez otvoru pre kľúč bez príplatku
- príplatok za šírku „100“
- prídavný pánt v bezfalcových krídlach (dodáva sa so zárubňou)
- kryty na závesy (farby: chróm, chrómová satyna, zlatá, čierna) – sada pre 1 ks pántu
- vetrací výrez
- ventilačné priechodky PVC
- ventilačné priechodky kovové – oválne (chróm, zlatá)
- ventilačné priechodky kovové – hranaté (chróm, nikel)
- prevedenia krídla s ostrou hranou (systém posuvných dverí)
- prevedenia krídla v bezfalcovej verzii
- zhotovenie dvojkrídlových dverí
- cylindrická vložka 31/36 (31/31 v bezfalcovej verzii krídla)
- padajúce tesnenie do dverí do šírky „60“–„100“
- hliníkový prah do dverí do šírky „60“–„100“

Další informácie: vybavenie a doplnky

STR. 131–135

SKLO

lesklá strana skla sa nachádza na strane pántov



bez príplatku

Martina 5 bez dosadacej plochy v dekore B462

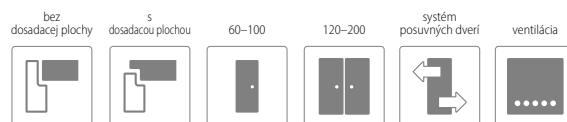


www.invado.pl



MONTÁŽNE VIDEO
DOSTUPNÉ
NA NAŠOM
YOUTUBE KANÁLI

MOŽNOSTI DVEROVÉHO KRÍDLA



FAREBNOSŤ

ENDURO **



ENDURO 3D **




ENDURO POLI ****



ENDURO PLUS **



ECO-FORNIR FORTE ***



ECO-FORNIR CPL ***





KONŠTRUKCIA

- 1** vnútorná výplň: z dosky – hrúbka 22 mm
- 2** vnútorná výplň: drevenú alebo sklenenú výplň v závislosti od modelu – hrúbka 4 mm
- 3** rám je zhotovený z MDF dosky
- 4** dekoračná fólia
 - bočné hrany a horná hrana sú fóliované
 - zvislé hrany krídel sú zaoblené (info – str. 122)
 - dvojkrídlové dvere sa skladajú z falcovej časti a protifalca (str. 122)
 - šírka jednokrídlových dverí: „60“ až „100“ / šírka dvojkrídlových dverí: „120“ až „200“



ŠTANDARDNÉ VYBAVENIE

falcové	<ul style="list-style-type: none"> • zámok s roztečou 72 mm pre obyčajný kľúč, WC zámok alebo zámok pre cylindrickú vložku • 3 pánty s možnosťou nastavenia
bezfalcové	<ul style="list-style-type: none"> • magnetický zámok s roztečou 90 mm pre obyčajný kľúč, 95 mm pre WC zámok a 85 mm pre cylindrickú vložku • 2 skryté pánty 3D nastaviteľné vo farbe saténový chróm

ZÁRUBNE

• [OB3] bloková (možnosť: krycou lištou 10 x 60 mm alebo 16 x 80 mm)	STR. 125
• [ORS1] nastaviteľná zárubňa pre falcové dvere s krycou lištou 60 mm	STR. 126
• [ORS8] nastaviteľná zárubňa pre falcové dvere s krycou lištou 80 mm	STR. 126
• [ORS7] nastaviteľná zárubňa pre bezfalcové dvere s krycou lištou 60 mm	STR. 127
• [ORS10] nastaviteľná zárubňa pre bezfalcové dvere s krycou lištou 80 mm	STR. 127

PRÍPLATKY K CENE DVERÍ

- zhotovenie krídla bez otvoru pre kľúč bez príplatku
- príplatok za šírku „100“
- prídavný pánt v bezfalcových krídlach (dodáva sa so zárubňou)
- kryty na závesy (farby: chróm, chrómová satyna, zlatá, čierna) – sada pre 1 ks pántu
- vetrací výrez
- ventilačné priechodky PVC
- ventilačné priechodky kovové – oválne (chróm, zlatá)
- ventilačné priechodky kovové – hranaté (chróm, nikel)
- prevedenia krídla s ostrou hranou (systém posuvných dverí)
- prevedenia krídla v bezfalcovej verzii
- zhotovenie dvojkrídlových dverí
- cylindrická vložka 31/36 (31/31 v bezfalcovej verzii krídla)
- padajúce tesnenie do dverí do šírky „60“–„100“
- hliníkový prah do dverí do šírky „60“–„100“

Další informácie: vybavenie a doplnky

STR. 131–135

SKLO

lesklá strana skla sa nachádza na strane pántov





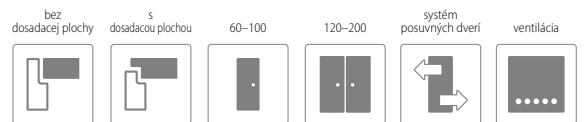
Domino 17 s dosadacou plochou v dekore B598

www.invado.pl



MONTÁŽNE VIDEO
DOSTUPNÉ
NA NAŠOM
YOUTUBE KANÁLI

MOŽNOSTI DVEROVÉHO KRÍDLA



FAREBNOSŤ

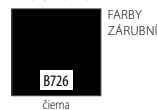
ENDURO **



ENDURO 3D **




ENDURO POLI ****



ENDURO PLUS **



ECO-FORNIR FORTE ***




ECO-FORNIR CPL ***





KONŠTRUKCIA

- 1** vnútorná výplň: z dosky – hrúbka 10 mm
- 2** vnútorná výplň: drevenú alebo sklenenú výplň v závislosti od modelu – hrúbka 4 mm
- 3** rám je zhotovený z MDF dosky
- 4** dekoračná fólia
 - bočné hrany a horná hrana sú fóliované
 - zvislé hrany krídel sú zaoblené (info – str. 122)
 - dvojkrídlové dvere sa skladajú z falcovej časti a protifalca (str. 122)
 - šírka jednokrídlových dverí: „60“ až „100“ / šírka dvojkrídlových dverí: „120“ až „200“



PRÍPLATKY K CENE DVERÍ

- zhotovenie krídla bez otvoru pre kľúč bez príplatku
- príplatek za šírku „100“
- prídavný pánt v bezfalcových krídlach (dodáva sa so zárubňou)
- kryty na závesy (farby: chróm, chrómová satyna, zlatá, čierna) – sada pre 1 ks pántu
- vetrací výrez
- ventilačné priechodky PVC
- ventilačné priechodky kovové – oválne (chróm, zlatá)
- ventilačné priechodky kovové – hranaté (chróm, nikel)
- prevedenia krídla s ostrou hranou (systém posuvných dverí)
- prevedenia krídla v bezfalcovej verzii
- zhotovenie dvojkrídlových dverí
- cylindrická vložka 31/36 (31/31 v bezfalcovej verzii krídla)
- padajúce tesnenie do dverí do šírky „60“–„100“
- hliníkový prah do dverí do šírky „60“–„100“

Další informácie: vybavenie a doplnky

STR. 131–135

ŠTANDARDNÉ VYBAVENIE

falcové	<ul style="list-style-type: none"> • zámok s roztečou 72 mm pre obyčajný kľúč, WC zámok alebo zámok pre cylindrickú vložku • 3 pánty s možnosťou nastavenia
bezfalcové	<ul style="list-style-type: none"> • magnetický zámok s roztečou 90 mm pre obyčajný kľúč, 95 mm pre WC zámok a 85 mm pre cylindrickú vložku • 2 skryté pánty 3D nastaviteľné vo farbe saténový chróm

ZÁRUBNE

- [OB3] bloková (možnosť: krycou lištou 10 x 60 mm alebo 16 x 80 mm) **STR. 125**
- [ORS1] nastaviteľná zárubňa pre falcové dvere s krycou lištou 60 mm **STR. 126**
- [ORS8] nastaviteľná zárubňa pre falcové dvere s krycou lištou 80 mm **STR. 126**
- [ORS7] nastaviteľná zárubňa pre bezfalcové dvere s krycou lištou 60 mm **STR. 127**
- [ORS10] nastaviteľná zárubňa pre bezfalcové dvere s krycou lištou 80 mm **STR. 127**

SKLO

lesklá strana skla sa nachádza na strane pántov





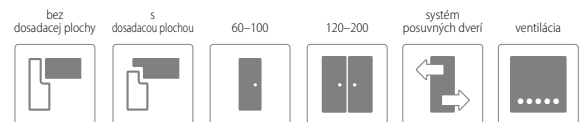
...co NEVE 2 s dosadacou plochou v dekore B490

www.invado.pl



MONTÁŽNE VIDEO
DOSTUPNÉ
NA NAŠOM
YOUTUBE KANÁLI

MOŽNOSTI DVEROVÉHO KRÍDLA



FAREBNOSŤ

ECO-FORNIR CPL ...



B490
biela

ENDURO POLI



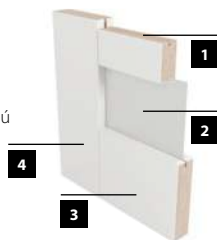
B726
čierna

FARBY
ZÁRUBNÍ



KONŠTRUKCIA

- 1** vnútorná výplň: z dosky – hrúbka 33 mm
- 2** vnútorná výplň: drevenú – hrúbka 10 mm, alebo sklenenú výplň – hrúbka 4 mm, v závislosti od modelu.
- 3** rám je zhotovený z MDF dosky
- 4** dekoračná fólia
 - bočné hrany a horná hrana sú fóliované
 - zvislé hrany krídel sú zaoblené (info – str. 122)
 - dvojkrídlové dvere sa skladajú z falcovej časti a protifalca (str. 122)
 - šírka jednokrídlových dverí: „60“ až „100“ / šírka dvojkrídlových dverí: „120“ až „200“



PRÍPLATKY K CENE DVERÍ

- zhotovenie krídla bez otvoru pre kľúč bez príplatku
- príplatok za šírku „100“
- prídavný pánt v bezfalcových krídlach (dodáva sa so zárubňou)
- kryty na závesy (farby: chróm, chrómová satyna, zlatá, čierna) – sada pre 1 ks pántu
- vetrací výrez
- ventilačné priechodky PVC
- ventilačné priechodky kovové – oválne (chróm, zlatá)
- ventilačné priechodky kovové – hranaté (chróm, nikel)
- prevedenia krídla s ostrou hranou (systém posuvných dverí)
- prevedenia krídla v bezfalcovej verzii
- zhotovenie dvojkrídlových dverí
- cylindrická vložka 31/36 (31/31 v bezfalcovej verzii krídla)
- padajúce tesnenie do dverí do šírky „60“–„100“
- hliníkový prah do dverí do šírky „60“–„100“

Další informácie: vybavenie a doplnky

STR. 131–135

ŠTANDARDNÉ VYBAVENIE

falcové	<ul style="list-style-type: none"> • zámok s roztečou 72 mm pre obyčajný kľúč, WC zámok alebo zámok pre cylindrickú vložku • 3 pánty s možnosťou nastavenia
bezfalcové	<ul style="list-style-type: none"> • magnetický zámok s roztečou 90 mm pre obyčajný kľúč, 95 mm pre WC zámok a 85 mm pre cylindrickú vložku • 2 skryté pánty 3D nastaviteľné vo farbe saténový chróm

ZÁRUBNE

- [OB3] bloková (možnosť: krycou lištou 10 x 60 mm alebo 16 x 80 mm) **STR. 125**
- [ORS1] nastaviteľná zárubňa pre falcové dvere s krycou lištou 60 mm **STR. 126**
- [ORS8] nastaviteľná zárubňa pre falcové dvere s krycou lištou 80 mm **STR. 126**
- [ORS7] nastaviteľná zárubňa pre bezfalcové dvere s krycou lištou 60 mm **STR. 127**
- [ORS10] nastaviteľná zárubňa pre bezfalcové dvere s krycou lištou 80 mm **STR. 127**

SKLO

lesklá strana skla sa nachádza na strane pántov

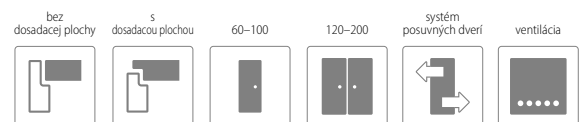


Larina NUBE 2 s dosadacou plochou v dekore B587



MONTÁŽNE VIDEO
DOSTUPNÉ
NA NAŠOM
YOUTUBE KANÁLI

MOŽNOSTI DVEROVÉHO KRÍDLA



FAREBNOSŤ

ENDURO **



ENDURO 3D **



ENDURO POLI ****



ENDURO PLUS **




ECO-FORNIR FORTE ***





KONŠTRUKCIA

- 1** vnútorná výplň: z dosky – hrúbka 35 mm
- 2** vnútorná výplň: drevenú – hrúbka 10 mm, alebo sklenenú výplň – hrúbka 4 mm, v závislosti od modelu.
- 3** rám je zhotovený z MDF dosky
- 4** dekoračná fólia
 - bočné hrany a horná hrana sú fóliované
 - zvislé hrany krídel sú zaoblené (info – str. 122)
 - dvojkrídlové dvere sa skladajú z falcovej časti a protifalca (str. 122)
 - šírka jednokrídlových dverí: „60“ až „100“ / šírka dvojkrídlových dverí: „120“ až „200“



PRÍPLATKY K CENE DVERÍ

- zhotovenie krídla bez otvoru pre kľúč bez príplatku
- príplatok za šírku „100“
- prídavný pánt v bezfalcových krídlach (dodáva sa so zárubňou)
- kryty na závesy (farby: chróm, chrómová satína, zlatá, čierna) – sada pre 1 ks pántu
- vetrací výrez
- ventilačné priechodky PVC
- ventilačné priechodky kovové – oválne (chróm, zlatá)
- ventilačné priechodky kovové – hranaté (chróm, nikel)
- prevedenia krídla s ostrou hranou (systém posuvných dverí)
- prevedenia krídla v bezfalcovej verzii
- zhotovenie dvojkrídlových dverí
- cylindrická vložka 31/36 (31/31 v bezfalcovej verzii krídla)
- padajúce tesnenie do dverí do šírky „60“–„100“
- hliníkový prah do dverí do šírky „60“–„100“

Další informácie: vybavenie a doplnky

STR. 131–135

ŠTANDARDNÉ VYBAVENIE

falcové	<ul style="list-style-type: none"> • zámok s roztečou 72 mm pre obyčajný kľúč, WC zámok alebo zámok pre cylindrickú vložku • 3 pánty s možnosťou nastavenia
bezfalcové	<ul style="list-style-type: none"> • magnetický zámok s roztečou 90 mm pre obyčajný kľúč, 95 mm pre WC zámok a 85 mm pre cylindrickú vložku • 2 skryté pánty 3D nastaviteľné vo farbe saténový chróm

ZÁRUBNE

- [OB3] bloková (možnosť: krycou lištou 10 x 60 mm alebo 16 x 80 mm) **STR. 125**
- [ORS1] nastaviteľná zárubňa pre falcové dvere s krycou lištou 60 mm **STR. 126**
- [ORS8] nastaviteľná zárubňa pre falcové dvere s krycou lištou 80 mm **STR. 126**
- [ORS7] nastaviteľná zárubňa pre bezfalcové dvere s krycou lištou 60 mm **STR. 127**
- [ORS10] nastaviteľná zárubňa pre bezfalcové dvere s krycou lištou 80 mm **STR. 127**

SKLO

lesklá strana skla sa nachádza na strane pántov

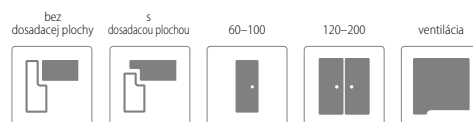


D'Artagnan 1 s dosadacou plochou v dekore B708



MONTÁŽNE VIDEO
DOSTUPNÉ
NA NAŠOM
YOUTUBE KANÁLI

MOŽNOSTI DVEROVÉHO KRÍDLA



FAREBNOSŤ

ENDURO **



ENDURO 3D **

ENDURO PLUS **

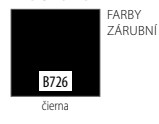


ECO-FORNIR FORTE ***



ECO-FORNIR CPL ***

ENDURO POLI ****



D'Artagnan 1



D'Artagnan INTERO




D'Artagnan 7 TONDO



KONŠTRUKCIA

- 1** rám z veľmi kvalitného lepeného dreva obloženého doskou MDF a HDF
- 2** vnútorná výplň: drevenú – hrúbka 10 mm, alebo sklenenú výplň – hrúbka 6 mm, v závislosti od modelu.
- 3** dekoračná fólia
 - bočné hrany a horná hrana sú fóliované
 - zvislé hrany krídel sú zaoblené (info – str. 122)
 - dvojkrídlové dvere sa skladajú z falcovej časti a protifalca (str. 122)
 - šírka jednokrídlových dverí: „60“ až „100“ / šírka dvojkrídlových dverí: „120“ až „200“



PRÍPLATKY K CENE DVERÍ

- zhotovenie krídla bez otvoru pre kľúč bez príplatku
- príplatok za šírku „100“
- prídavný pánt v bezfalcových krídlach – dodáva sa so zárubňou
- kryty na závesy (farby: chróm, chrómová satyna, zlatá, čierna) – sada pre 1 ks pántu
- vetrací výrez (sa týka krídel D'Artagnan INTERO)
- prevedenia krídla v bezfalcovej verzii
- zhotovenie dvojkrídlových dverí
- cylindrická vložka 31/36 (31/31 v bezfalcovej verzii krídla)

Další informace: vybavenie a doplnky

STR. 131–135

ŠTANDARDNÉ VYBAVENIE

falcové	<ul style="list-style-type: none"> • zámok s roztečou 72 mm pre obyčajný kľúč, WC zámok alebo zámok pre cylindrickú vložku • 3 pánty s možnosťou nastavenia
bezfalcové	<ul style="list-style-type: none"> • magnetický zámok s roztečou 90 mm pre obyčajný kľúč, 95 mm pre WC zámok a 85 mm pre cylindrickú vložku • 2 skryté pánty 3D nastaviteľné vo farbe saténový chróm

ZÁRUBNE

- **[OB3]** bloková (možnosť: krycou lištou 10 x 60 mm alebo 16 x 80 mm) **STR. 125**
- **[ORS1]** nastaviteľná zárubňa pre falcové dvere s krycou lištou 60 mm **STR. 126**
- **[ORS8]** nastaviteľná zárubňa pre falcové dvere s krycou lištou 80 mm **STR. 126**
- **[ORS7]** nastaviteľná zárubňa pre bezfalcové dvere s krycou lištou 60 mm **STR. 127**
- **[ORS10]** nastaviteľná zárubňa pre bezfalcové dvere s krycou lištou 80 mm **STR. 127**

SKLO

matná / gravírovaná strana skla sa nachádza na strane pántov



dlhšia dodacia lehota

dlhšia dodacia lehota

DVERE

PLOCHÉ

Fóliované dvere sú vďaka konštrukcii rámu z MDF oveľa ľahšie ako modulové dvere pri zachovaní vysokých pevnostných parametrov. Naša kolekcia obsahuje široký výber modelov s moderným a nadčasovým dizajnom za atraktívne ceny. Tento typ dverí je ideálnou ponukou pre tých, ktorí chcú úplne zmeniť svoj interiér.



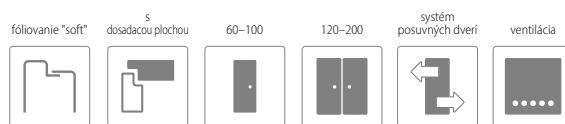


Salerno 3 s dosadacou plochou v dekore B596



MONTÁŽNE VIDEO
DOSTUPNÉ
NA NAŠOM
YOUTUBE KANÁLI

MOŽNOSTI DVEROVÉHO KRÍDLA



FAREBNOSŤ

ENDURO **



ENDURO 3D **



VODOROVNÁ
TEXTÚRA DREVA

ENDURO PLUS **



ECO-FORNIR FORTE ***



ECO-FORNIR CPL ***



ENDURO POLI ****



FARBY
ZÁRUBNÍ

Salerno 1



Salerno 2



Salerno 3

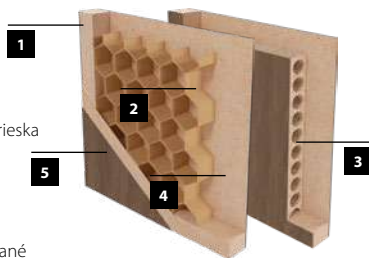


Salerno 4



KONŠTRUKCIA

- 1 rám je zhotovený z MDF dosky
- 2 (ŠTANDARD) výplň: voština
- 3 (MOŽNOSŤ) výplň: dutinková drevotrieska
- 4 rám s výplňou obojstranne pokrytý doskami HDF
- 5 dekoračná fólia
 - bočné hrany a horná hrana sú fóliované
 - zvislé hrany krídel sú zaoblené (info – str. 122)
 - dvojkrídlové dvere sa skladajú z falcovej časti a protifalca (str. 122)
 - šírka jednokrídlových dverí: „60“ až „100“ / šírka dvojkrídlových dverí: „120“ až „200“



PRÍPLATKY K CENE DVERÍ

- zhotovenie krídla bez otvoru pre kľúč bez príplatku
- príplatok za šírku „100“
- kryty na závesy (farby: chróm, chrómová satyna, zlatá, čierna) – sada pre 1 ks pántu
- vetrací výrez
- ventilačné prechodky PVC
- ventilačné prechodky kovové – oválne (chróm, zlatá)
- ventilačné prechodky kovové – hranaté (chróm, nikel)
- prevedenia krídla s ostrou hranou (systém posuvných dverí)
- zhotovenie dvojkrídlových dverí
- cylindrická vložka 31/36
- vnútorná výplň dverí – drevotriesková doska
- padajúce tesnenie do dverí do šírky „60“–„100“
- hliníkový prah do dverí do šírky „60“–„100“

Ďalší informácie: vybavenie a doplnky

STR. 131–135

ŠTANDARDNÉ VYBAVENIE

- zámok s roztečou 72 mm pre obyčajný kľúč, WC zámok alebo zámok pre cylindrickú vložku
- 3 pánty s možnosťou nastavenia

ZÁRUBNE

- [OB3] bloková (možnosť: krycou lištou 10 x 60 mm alebo 16 x 80 mm) **STR. 125**
- [ORS1] nastaviteľná zárubňa pre falcové dvere s krycou lištou 60 mm **STR. 126**
- [ORS8] nastaviteľná zárubňa pre falcové dvere s krycou lištou 80 mm **STR. 126**


SKLO

lesklá strana skla sa nachádza na strane pántov



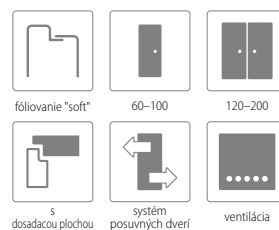
bez príplatku

Norma Decor 1 s dosadacou plochou v dekore B134



MONTÁŽNE VIDEO
DOSTUPNÉ
NA NAŠOM
YOUTUBE KANÁLI

MOŽNOSTI DVEROVÉHO KRÍDLA



DVEROVÉ KRÍDLO JE DOSTUPNÉ AJ VO VARIANTE
BEZ DOSADACEJ PLOCHY S DOSADACOU PLOCHOU
A OSTRŮU HRANOU – INFORMÁCIE NA STR. 94, 106

FAREBNOSŤ

ENDURO **



ENDURO 3D **



VODOROVŇNA
TEXTÚRA DREVA

ENDURO PLUS **



ECO-FORNIR FORTE ***



ECO-FORNIR CPL ***



ENDURO POLI ****

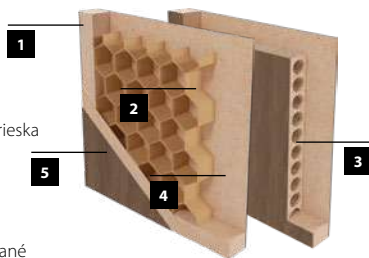




DOSTEPNE DOSTUPNE LEN VO FOLII: B134, B136, B224, B339

KONŠTRUKCIA

- 1** rám je zhotovený z MDF dosky
- 2** (ŠTANDARD) výplň: voština
- 3** (MOŽNOSŤ) výplň: dutinková drevotrieska
- 4** rám s výplňou obojstranne pokrytý doskami HDF
- 5** dekoračná fólia
 - bočné hrany a horná hrana sú fóliované
 - zvislé hrany krídel sú zaoblené (info – str. 122)
 - dvojkrídlové dvere sa skladajú z falcovej časti a protifalca (str. 122)
 - šírka jednokrídlových dverí: „60“ až „100“ / šírka dvojkrídlových dverí: „120“ až „200“



PRÍPLATKY K CENE DVERÍ

- zhotovenie krídla bez otvoru pre kľúč bez príplatku
- príplatok za šírku „100“
- kryty na závesy (farby: chróm, chrómová satyna, zlatá, čierna) – sada pre 1 ks pántu
- vetrací výrez
- ventilačné priechodky PVC
- ventilačné priechodky kovové – oválne (chróm, zlatá)
- ventilačné priechodky kovové – hranaté (chróm, nikel)
- prevedenia krídla s ostrou hranou (systém posuvných dverí)
- zhotovenie dvojkrídlových dverí
- cylindrická vložka 31/36
- vnútorná výplň dverí – drevotriesková doska
- padajúce tesnenie do dverí do šírky „60“–„100“
- hliníkový prah do dverí do šírky „60“–„100“
- ventilačná mriežka

Ďalší informácie: vybavenie a doplnky

STR. 132–135

ŠTANDARDNÉ VYBAVENIE

- zámok s roztečou 72 mm pre obyčajný kľúč, WC zámok alebo zámok pre cylindrickú vložku
- 3 pánty s možnosťou nastavenia

SKLO

lesklá strana skla sa nachádza na strane pántov



ND2-ND5

príplatok

len ND6

ZÁRUBNE

- [OB3] bloková (možnosť: krycou lištou 10 x 60 mm alebo 16 x 80 mm) **STR. 125**
- [ORS1] nastaviteľná zárubňa pre falcové dvere s krycou lištou 60 mm **STR. 126**
- [ORS8] nastaviteľná zárubňa pre falcové dvere s krycou lištou 80 mm **STR. 126**



Bulaj v dverách **Norma Decor 6** je dostupný v striebornej a čiernej farbe s možnosťou výberu číreho alebo matného skla (v cene dverí)

Torino 4 s dosadacou plochou v dekore B134

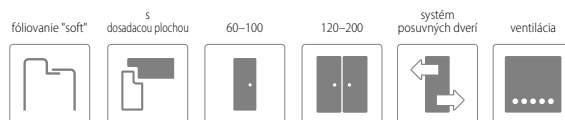


www.invado.pl




MONTÁŽNE VIDEO
DOSTUPNÉ
NA NAŠOM
YOUTUBE KANÁLI

MOŽNOSTI DVEROVÉHO KRÍDLA



FAREBNOSŤ

ENDURO **



ENDURO 3D **




VODOROVŇNA
TEXTÚRA DREVA

ENDURO PLUS **



ECO-FORNIR FORTE ***



ECO-FORNIR CPL ***



ENDURO POLI ****

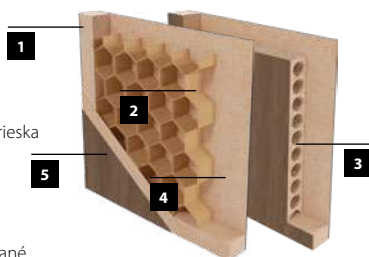


FARBY
ZÁRUBNÍ



KONŠTRUKCIA

- 1** rám je zhotovený z MDF dosky
- 2** (ŠTANDARD) výplň: voština
- 3** (MOŽNOSŤ) výplň: dutinková drevotrieska
- 4** rám s výplňou obojstranne pokrytý doskami HDF
- 5** dekoračná fólia
 - bočné hrany a horná hrana sú fóliované
 - zvislé hrany krídel sú zaoblené (info – str. 122)
 - dvojkrídlové dvere sa skladajú z falcovej časti a protifalca (str. 122)
 - šírka jednokrídlových dverí: „60“ až „100“ / šírka dvojkrídlových dverí: „120“ až „200“



PRÍPLATKY K CENE DVERÍ

- zhotovenie krídla bez otvoru pre kľúč bez príplatku
- príplatok za šírku „100“
- kryty na závesy (farby: chróm, chrómová satyna, zlatá, čierna) – sada pre 1 ks pántu
- vetrací výrez
- ventilačné prechodky PVC
- ventilačné prechodky kovové – oválne (chróm, zlatá)
- ventilačné prechodky kovové – hranaté (chróm, nikel)
- prevedenia krídla s ostrou hranou (systém posuvných dverí)
- zhotovenie dvojkrídlových dverí
- cylindrická vložka 31/36
- vnútorná výplň dverí – drevotriesková doska
- padajúce tesnenie do dverí do šírky „60“–„100“
- hliníkový prah do dverí do šírky „60“–„100“

Ďalšie informácie: vybavenie a doplnky

STR. 131–135

ŠTANDARDNÉ VYBAVENIE

- zámok s roztečou 72 mm pre obyčajný kľúč, WC zámok alebo zámok pre cylindrickú vložku
- 3 pánty s možnosťou nastavenia

ZÁRUBNE

- [OB3] bloková (možnosť: krycou lištou 10 x 60 mm alebo 16 x 80 mm) **STR. 125**
- [ORS1] nastaviteľná zárubňa pre falcové dvere s krycou lištou 60 mm **STR. 126**
- [ORS8] nastaviteľná zárubňa pre falcové dvere s krycou lištou 80 mm **STR. 126**

SKLO

lesklá strana skla sa nachádza na strane pántov



Merano 3 s dosadacou plochou v dekore B339

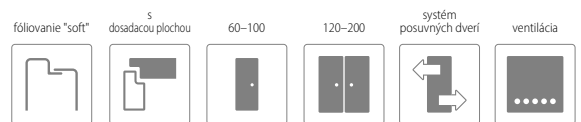


www.invado.pl



MONTÁŽNE VIDEO
DOSTUPNÉ
NA NAŠOM
YOUTUBE KANÁLI

MOŽNOSTI DVEROVÉHO KRÍDLA



DVEROVÉ KRÍDLA JE DOSTUPNÉ AJ VO VARIANTE BEZ DOSADACEJ PLOCHY S DOSADACOU PLOCHOU A OŠTROU HRANOU – INFORMÁCIE NA STR. 104

FAREBNOSŤ

ENDURO **



ENDURO 3D **



VODOROVNA
TEXTÚRA DREVA

ENDURO PLUS **



ECO-FORNIR FORTE ***



ECO-FORNIR CPL ***



ENDURO POLI ****



FARBY
ZÁRUBNÍ

Merano 1



Merano 2



Merano 3



Merano 4

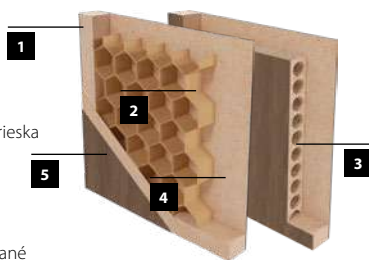


Merano 5



KONŠTRUKCIA

- 1** rám je zhotovený z MDF dosky
- 2** (ŠTANDARD) výplň: voština
- 3** (MOŽNOSŤ) výplň: dutinková drevotrieska
- 4** rám s výplňou obojstranne pokrytý doskami HDF
- 5** dekoračná fólia
 - bočné hrany a horná hrana sú fóliované
 - zvislé hrany krídel sú zaoblené (info – str. 122)
 - dvojkrídlové dvere sa skladajú z falcovej časti a protifalca (str. 122)
 - šírka jednokrídlových dverí: „60“ až „100“ / šírka dvojkrídlových dverí: „120“ až „200“



PRÍPLATKY K CENE DVERÍ

- zhotovenie krídla bez otvoru pre kľúč bez príplatku
- príplatok za šírku „100“
- kryty na závesy (farby: chróm, chrómová satyna, zlatá, čierna) – sada pre 1 ks pántu
- vetrací výrez
- ventilačné priechodky PVC
- ventilačné priechodky kovové – oválne (chróm, zlatá)
- ventilačné priechodky kovové – hranaté (chróm, nikel)
- prevedenia krídla s ostrou hranou (systém posuvných dverí)
- zhotovenie dvojkrídlových dverí
- cylindrická vložka 31/36
- vnútorná výplň dverí – drevotriesková doska
- padajúce tesnenie do dverí do šírky „60“–„100“
- hliníkový prah do dverí do šírky „60“–„100“

Ďalší informácie: vybavenie a doplnky

STR. 131–135

ŠTANDARDNÉ VYBAVENIE

- zámok s roztečou 72 mm pre obyčajný kľúč, WC zámok alebo zámok pre cylindrickú vložku
- 3 pánty s možnosťou nastavenia

ZÁRUBNE

- [OB3] bloková (možnosť: krycou lištou 10 x 60 mm alebo 16 x 80 mm) **STR. 125**
- [ORS1] nastaviteľná zárubňa pre falcové dvere s krycou lištou 60 mm **STR. 126**
- [ORS8] nastaviteľná zárubňa pre falcové dvere s krycou lištou 80 mm **STR. 126**

SKLO

lesklá strana skla sa nachádza na strane pántov



Lido 14 s dosadacou plochou v dekore B134

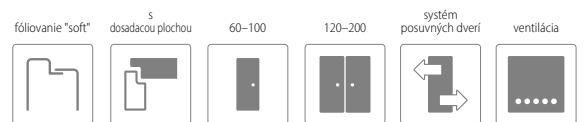


www.invado.pl



MONTÁŽNE VIDEO
DOSTUPNÉ
NA NAŠOM
YOUTUBE KANÁLI

MOŽNOSTI DVEROVÉHO KRÍDLA



DVEROVÉ KRÍDLA JE DOSTUPNÉ AJ VO VARIANTE BEZ DOSADACEJ PLOCHY S DOSADACOU PLOCHOU A OSTROU HRANOU – INFORMÁCIE NA STR. 96, 108

FAREBNOSŤ

ENDURO **



ENDURO 3D **



VODOROVŇA
TEXTÚRA DREVA

ENDURO PLUS **



ECO-FORNIR FORTE ***




ECO-FORNIR CPL ***



ENDURO POLI ****




FARBY
ZÁRUBNÍ



KONŠTRUKCIA

- 1** rám je zhotovený z MDF dosky
- 2** (ŠTANDARD) výplň: dutinková drevotrieska
- 3** rám s výplňou obojstranne pokrytý doskami HDF
- 4** dekoračná fólia
 - hliníkový pásik so šírkou 8 mm
 - bočné hrany a horná hrana sú fóliované
 - zvislé hrany krídel sú zaoblené (info – str.122)
 - dvojkrídlové dvere sa skladajú z falcovej časti a protifalca (str. 122)
 - šírka jednokrídlových dverí: „60“ až „100“ / šírka dvojkrídlových dverí: „120“ až „200“



PRÍPLATKY K CENE DVERÍ

- zhotovenie krídla bez otvoru pre kľúč bez príplatku
- príplatok za šírku „100“
- kryty na závesy (farby: chróm, chrómová satyna, zlatá, čierna) – sada pre 1 ks pántu
- vetrací výrez
- ventilačné prechodky PVC
- ventilačné prechodky kovové – oválne (chróm, zlatá)
- ventilačné prechodky kovové – hranaté (chróm, nikel)
- prevedenia krídla s ostrou hranou (systém posuvných dverí)
- zhotovenie dvojkrídlových dverí
- cylindrická vložka 31/36
- vnútorná výplň dverí – drevotriesková doska štandard
- padajúce tesnenie do dverí do šírky „60“–„100“
- hliníkový prah do dverí do šírky „60“–„100“

Další informácie: vybavenie a doplnky

STR. 131–135

ŠTANDARDNÉ VYBAVENIE

- zámok s roztečou 72 mm pre obyčajný kľúč, WC zámok alebo zámok pre cylindrickú vložku
- 3 pánty s možnosťou nastavenia

ZÁRUBNE

- [OB3] bloková (možnosť: krycou lištou 10 x 60 mm alebo 16 x 80 mm) STR. 125
- [ORS1] nastaviteľná zárubňa pre falcové dvere s krycou lištou 60 mm STR. 126
- [ORS8] nastaviteľná zárubňa pre falcové dvere s krycou lištou 80 mm STR. 126

Dolce 1 s dosadacou plochou v dekore B224

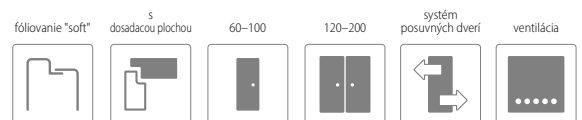


www.in.vado.pl



MONTÁŽNE VIDEO
DOSTUPNÉ
NA NAŠOM
YOUTUBE KANÁLI

MOŽNOSTI DVEROVÉHO KRÍDLA



DVEROVÉ KRÍDLO JE DOSTUPNÉ AJ VO VARIANTE BEZ DOSADACEJ PLOCHY S DOSADACOU PLOCHOU A OSTROU HRANOU – INFORMÁCIE NA STR. 98

FAREBNOSŤ

ENDURO **




ENDURO 3D **

ENDURO PLUS **



ECO-FORNIR FORTE ***



ECO-FORNIR CPL ***



ENDURO POLI ****



FARBY
ZÁRUBNÍ

Dolce 1



Dolce 2



Dolce 3



KONŠTRUKCIA

1 rám je zhotovený z MDF dosky

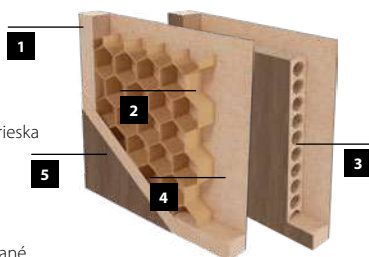
2 (ŠTANDARD) výplň: voština

3 (MOŽNOSŤ) výplň: dutinková drevotrieska

4 rám s výplňou obojstranne pokrytý doskami HDF

5 dekoračná fólia

- bočné hrany a horná hrana sú fóliované
- zvislé hrany krídel sú zaoblené (info – str. 122)
- dvojkrídlové dvere sa skladajú z falcovej časti a protifalca (str. 122)
- šírka jednokrídlových dverí: „60“ až „100“ / šírka dvojkrídlových dverí: „120“ až „200“



PRÍPLATKY K CENE DVERÍ

- zhotovenie krídla bez otvoru pre kľúč bez príplatku
- príplatok za šírku „100“
- kryty na závesy (farby: chróm, chrómová satyna, zlatá, čierna) – sada pre 1 ks pántu
- vetrací výrez
- ventilačné priechodky PVC
- ventilačné priechodky kovové – oválne (chróm, zlatá)
- ventilačné priechodky kovové – hranaté (chróm, nikel)
- prevedenia krídla s ostrou hranou (systém posuvných dverí)
- zhotovenie dvojkrídlových dverí
- cylindrická vložka 31/36
- vnútorná výplň dverí – drevotriesková doska
- padajúce tesnenie do dverí do šírky „60“–„100“
- hliníkový prah do dverí do šírky „60“–„100“

Ďalší informácie: vybavenie a doplnky

STR. 131–135

ŠTANDARDNÉ VYBAVENIE

- zámok s roztečou 72 mm pre obyčajný kľúč, WC zámok alebo zámok pre cylindrickú vložku
- 3 pánty s možnosťou nastavenia

ZÁRUBNE

- [OB3] bloková (možnosť: krycou lištou 10 x 60 mm alebo 16 x 80 mm) **STR. 125**
- [ORS1] nastaviteľná zárubňa pre falcové dvere s krycou lištou 60 mm **STR. 126**
- [ORS8] nastaviteľná zárubňa pre falcové dvere s krycou lištou 80 mm **STR. 126**

SKLO

lesklá strana skla sa nachádza na strane pántov



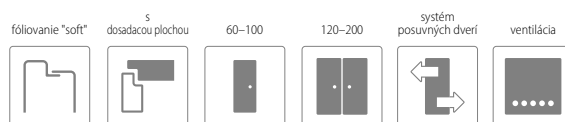
bez príplatku

Strada 2 s dosadacou plochou v dekore B490



MONTÁŽNE VIDEO
DOSTUPNÉ
NA NAŠOM
YOUTUBE KANÁLI

MOŽNOSTI DVEROVÉHO KRÍDLA



FAREBNOSŤ


ENDURO **



ENDURO PLUS **



ECO-FORNIR FORTE ***



ECO-FORNIR CPL ***



ENDURO POLI ****



FARBY
ZÁRUBNÍ

Strada 1



Strada 2



Strada 3



KONŠTRUKCIA

1 rám je zhotovený z MDF dosky

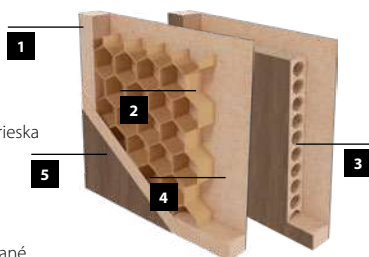
2 (ŠTANDARD) výplň: voština

3 (MOŽNOSŤ) výplň: dutinková drevotrieska

4 rám s výplňou obojstranne pokrytý doskami HDF

5 dekoračná fólia

- bočné hrany a horná hrana sú fóliované
- zvislé hrany krídel sú zaoblené (info – str. 122)
- dvojkrídlové dvere sa skladajú z falcovej časti a protifalca (str. 122)
- šírka jednokrídlových dverí: „60“ až „100“ / šírka dvojkrídlových dverí: „120“ až „200“



PRÍPLATKY K CENE DVERÍ

- zhotovenie krídla bez otvoru pre kľúč bez príplatku
- príplatok za šírku „100“
- kryty na závesy (farby: chróm, chrómová satyna, zlatá, čierna) – sada pre 1 ks pántu
- vetrací výrez
- ventilačné priechodky PVC
- ventilačné priechodky kovové – oválne (chróm, zlatá)
- ventilačné priechodky kovové – hranaté (chróm, nikel)
- prevedenia krídla s ostrou hranou (systém posuvných dverí)
- zhotovenie dvojkrídlových dverí
- cylindrická vložka 31/36
- vnútorná výplň dverí – drevotriesková doska
- padajúce tesnenie do dverí do šírky „60“–„100“
- hliníkový prah do dverí do šírky „60“–„100“

Ďalší informácie: vybavenie a doplnky

STR. 131–135

ŠTANDARDNÉ VYBAVENIE

- zámok s roztečou 72 mm pre obyčajný kľúč, WC zámok alebo zámok pre cylindrickú vložku
- 3 pánty s možnosťou nastavenia

ZÁRUBNE

- [OB3] bloková (možnosť: krycou lištou 10 x 60 mm alebo 16 x 80 mm) **STR. 125**
- [ORS1] nastaviteľná zárubňa pre falcové dvere s krycou lištou 60 mm **STR. 126**
- [ORS8] nastaviteľná zárubňa pre falcové dvere s krycou lištou 80 mm **STR. 126**

SKLO

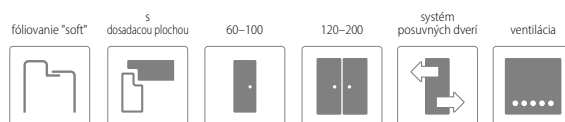
lesklá strana skla sa nachádza na strane pántov



bez príplatku



MOŽNOSTI DVEROVÉHO KRÍDLA



FAREBNOSŤ

ENDURO **



2-SMERNÁ
TEXTÚRA DREVA

ENDURO 3D **

ENDURO PLUS **



ECO-FORNIR FORTE ***



ECO-FORNIR CPL ***



ENDURO POLI ****



FARBY
ZÁRUBNÍ

Sagittarius 1



Sagittarius 2



Sagittarius 3



KONŠTRUKCIA

1 rám je zhotovený z MDF dosky

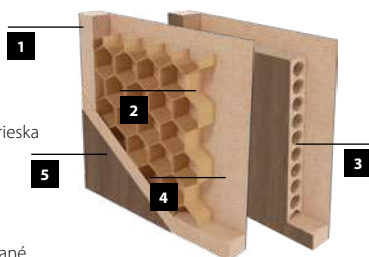
2 (ŠTANDARD) výplň: voština

3 (MOŽNOSŤ) výplň: dutinková drevotrieska

4 rám s výplňou obojstranne pokrytý doskami HDF

5 dekoračná fólia

- bočné hrany a horná hrana sú fóliované
- zvislé hrany krídel sú zaoblené (info – str. 122)
- dvojkrídlové dvere sa skladajú z falcovej časti a protifalca (str. 122)
- šírka jednokrídlových dverí: „60“ až „100“ / šírka dvojkrídlových dverí: „120“ až „200“



PRÍPLATKY K CENE DVERÍ

- zhotovenie krídla bez otvoru pre kľúč bez príplatku
- príplatok za šírku „100“
- kryty na závesy (farby: chróm, chrómová satyna, zlatá, čierna) – sada pre 1 ks pántu
- vetrací výrez
- ventilačné priechodky PVC
- ventilačné priechodky kovové – oválne (chróm, zlatá)
- ventilačné priechodky kovové – hranaté (chróm, nikel)
- prevedenia krídla s ostrou hranou (systém posuvných dverí)
- zhotovenie dvojkrídlových dverí
- cylindrická vložka 31/36
- vnútorná výplň dverí – drevotriesková doska
- padajúce tesnenie do dverí do šírky „60“–„100“
- hliníkový prah do dverí do šírky „60“–„100“

Ďalší informácie: vybavenie a doplnky

STR. 131–135

ŠTANDARDNÉ VYBAVENIE

- zámok s roztečou 72 mm pre obyčajný kľúč, WC zámok alebo zámok pre cylindrickú vložku
- 3 pánty s možnosťou nastavenia

ZÁRUBNE

- [OB3] bloková (možnosť: krycou lištou 10 x 60 mm alebo 16 x 80 mm) **STR. 125**
- [ORS1] nastaviteľná zárubňa pre falcové dvere s krycou lištou 60 mm **STR. 126**
- [ORS8] nastaviteľná zárubňa pre falcové dvere s krycou lištou 80 mm **STR. 126**

SKLO

lesklá strana skla sa nachádza na strane pántov



bez príplatku

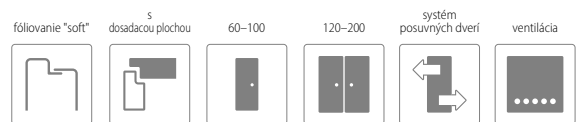


Gemini 1 s dosadacou plochou v dekore B402




MONTÁŽNE VIDEO
DOSTUPNÉ
NA NAŠOM
YOUTUBE KANÁLI

MOŽNOSTI DVEROVÉHO KRÍDLA



FAREBNOSŤ



Gemini 1



Gemini 2

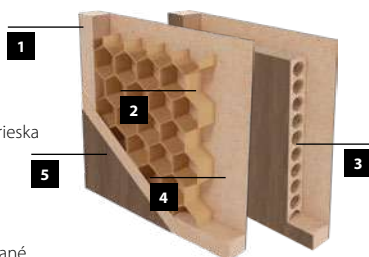


Gemini 3



KONŠTRUKCIA

- 1 rám je zhotovený z MDF dosky
- 2 (ŠTANDARD) výplň: voština
- 3 (MOŽNOSŤ) výplň: dutinková drevotrieska
- 4 rám s výplňou obojstranne pokrytý doskami HDF
- 5 dekoratívna fólia



- bočné hrany a horná hrana sú fóliované
- zvislé hrany krídel sú zaoblené (info – str. 122)
- dvojkrídlové dvere sa skladajú z falcovej časti a protifalca (str. 122)
- šírka jednokrídlových dverí: „60“ až „100“ / šírka dvojkrídlových dverí: „120“ až „200“

PRÍPLATKY K CENE DVERÍ

- zhotovenie krídla bez otvoru pre kľúč bez príplatku
- príplatok za šírku „100“
- kryty na závesy (farby: chróm, chrómová satyna, zlatá, čierna) – sada pre 1 ks pántu
- vetrací výrez
- ventilačné priechodky PVC
- ventilačné priechodky kovové – oválne (chróm, zlatá)
- ventilačné priechodky kovové – hranaté (chróm, nikel)
- prevedenia krídla s ostrou hranou (systém posuvných dverí)
- zhotovenie dvojkrídlových dverí
- cylindrická vložka 31/36
- vnútorná výplň dverí – drevotriesková doska
- padajúce tesnenie do dverí do šírky „60“–„100“
- hliníkový prah do dverí do šírky „60“–„100“

Další informace: vybavenie a doplnky

STR. 131–135

ŠTANDARDNÉ VYBAVENIE

- zámok s roztečou 72 mm pre obyčajný kľúč, WC zámok alebo zámok pre cylindrickú vložku
- 3 pánty s možnosťou nastavenia

ZÁRUBNE

- [OB3] bloková (možnosť: krycou lištou 10 x 60 mm alebo 16 x 80 mm) **STR. 125**
- [ORS1] nastaviteľná zárubňa pre falcové dvere s krycou lištou 60 mm **STR. 126**
- [ORS8] nastaviteľná zárubňa pre falcové dvere s krycou lištou 80 mm **STR. 126**

SKLO

lesklá strana skla sa nachádza na strane pántov



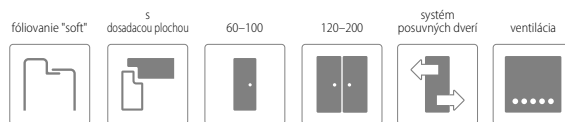
bez príplatku

Virgo 1 s dosadacou plochou v dekore B639



MONTÁŽNE VIDEO
DOSTUPNÉ
NA NAŠOM
YOUTUBE KANÁLI


MOŽNOSTI DVEROVÉHO KRÍDLA



DVEROVÉ KRÍDLO JE DOSTUPNÉ AJ VO VARIANTE BEZ DOSADACEJ PLOCHY S DOSADACOU PLOCHOU A OŠTROU HRANOU – INFORMÁCIE NA STR. 100

FAREBNOSŤ

ENDURO **



2-SMERNÁ
TEXTÚRA DREVA

ENDURO 3D **

VODOROVNÁ
TEXTÚRA DREVA

ENDURO PLUS **



ECO-FORNIR FORTE ***

ECO-FORNIR CPL ***

ENDURO POLI ****

FARBY
ZÁRUBNÍ



Vírgo 1



Vírgo 2



Vírgo 3



KONŠTRUKCIA

1 rám je zhotovený z MDF dosky

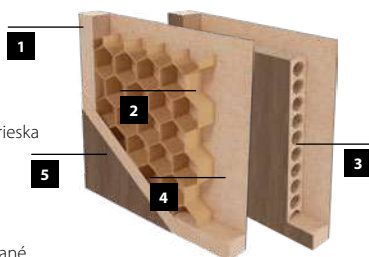
2 (ŠTANDARD) výplň: voština

3 (MOŽNOSŤ) výplň: dutinková drevotrieska

4 rám s výplňou obojstranne pokrytý doskami HDF

5 dekoračná fólia

- bočné hrany a horná hrana sú fóliované
- zvislé hrany krídel sú zaoblené (info – str. 122)
- dvojkrídlové dvere sa skladajú z falcovej časti a protifalca (str. 122)
- šírka jednokrídlových dverí: „60“ až „100“ / šírka dvojkrídlových dverí: „120“ až „200“



PRÍPLATKY K CENE DVERÍ

- zhotovenie krídla bez otvoru pre kľúč bez príplatku
- príplatok za šírku „100“
- kryty na závesy (farby: chróm, chrómová satyna, zlatá, čierna) – sada pre 1 ks pántu
- vetrací výrez
- ventilačné priechodky PVC
- ventilačné priechodky kovové – oválne (chróm, zlatá)
- ventilačné priechodky kovové – hranaté (chróm, nikel)
- prevedenia krídla s ostrou hranou (systém posuvných dverí)
- zhotovenie dvojkrídlových dverí
- cylindrická vložka 31/36
- vnútorná výplň dverí – drevotriesková doska
- padajúce tesnenie do dverí do šírky „60“–„100“
- hliníkový prah do dverí do šírky „60“–„100“

Další informácie: vybavenie a doplnky

STR. 131–135

ŠTANDARDNÉ VYBAVENIE

- zámok s roztečou 72 mm pre obyčajný kľúč, WC zámok alebo zámok pre cylindrickú vložku
- 3 pánty s možnosťou nastavenia

ZÁRUBNE

- [OB3] bloková (možnosť: krycou lištou 10 x 60 mm alebo 16 x 80 mm) **STR. 125**
- [ORS1] nastaviteľná zárubňa pre falcové dvere s krycou lištou 60 mm **STR. 126**
- [ORS8] nastaviteľná zárubňa pre falcové dvere s krycou lištou 80 mm **STR. 126**

SKLO

lesklá strana skla sa nachádza na strane pántov



bez príplatku

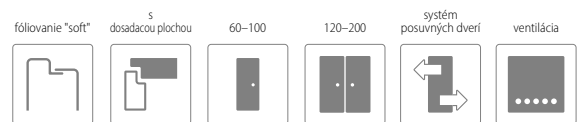


Parma 2 s dosadacou plochou v dekore B707
zárubňa v dekore B726



MONTÁŽNE VIDEO
DOSTUPNÉ
NA NAŠOM
YOUTUBE KANÁLI

MOŽNOSTI DVEROVÉHO KRÍDLA



FAREBNOSŤ

ENDURO **						2-SMERNÁ TEXTÚRA DREVA ENDURO 3D **						VODOROVNÁ TEXTÚRA DREVA		
lindo (biela)	buk	dub	orech	coimbra	eben	dub jesenný	gaštan	dub ušľachtlý	orech klasický	dub popolavý	antracit	dub európsky	dub taliansky	dub severský
ENDURO PLUS **						ECO-FORNIR FORTE ***			ECO-FORNIR CPL ***		ENDURO POLI ****			
céder biely	dub naturálny	dub snežný	dub jarný	dub zimný	smrekovec sibirský	orech duro	dub eterno	dub sivý	biela	čierna	FARBY ZÁRUBNÍ			

Parma 1



Parma 2



Parma 3



KONŠTRUKCIA

1 rám je zhotovený z MDF dosky

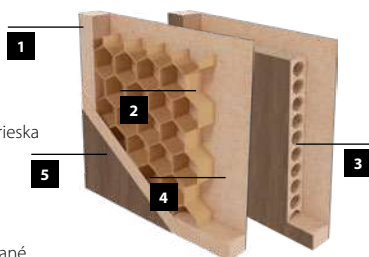
2 (ŠTANDARD) výplň: voština

3 (MOŽNOSŤ) výplň: dutinková drevotrieska

4 rám s výplňou obojstranne pokrytý doskami HDF

5 dekoračná fólia

- bočné hrany a horná hrana sú fóliované
- zvislé hrany krídel sú zaoblené (info – str. 122)
- dvojkrídlové dvere sa skladajú z falcovej časti a protifalca (str. 122)
- šírka jednokrídlových dverí: „60“ až „100“ / šírka dvojkrídlových dverí: „120“ až „200“



PRÍPLATKY K CENE DVERÍ

- zhotovenie krídla bez otvoru pre kľúč bez príplatku
- príplatok za šírku „100“
- kryty na závesy (farby: chróm, chrómová satyna, zlatá, čierna) – sada pre 1 ks pántu
- vetrací výrez
- ventilačné priechodky PVC
- ventilačné priechodky kovové – oválne (chróm, zlatá)
- ventilačné priechodky kovové – hranaté (chróm, nikel)
- prevedenia krídla s ostrou hranou (systém posuvných dverí)
- zhotovenie dvojkrídlových dverí
- cylindrická vložka 31/36
- vnútorná výplň dverí – drevotriesková doska
- padajúce tesnenie do dverí do šírky „60“–„100“
- hliníkový prah do dverí do šírky „60“–„100“

Ďalší informácie: vybavenie a doplnky

STR. 131–135

ŠTANDARDNÉ VYBAVENIE

- zámok s roztečou 72 mm pre obyčajný kľúč, WC zámok alebo zámok pre cylindrickú vložku
- 3 pánty s možnosťou nastavenia

ZÁRUBNE

- [OB3] bloková (možnosť: krycou lištou 10 x 60 mm alebo 16 x 80 mm) **STR. 125**
- [ORS1] nastaviteľná zárubňa pre falcové dvere s krycou lištou 60 mm **STR. 126**
- [ORS8] nastaviteľná zárubňa pre falcové dvere s krycou lištou 80 mm **STR. 126**

SKLO

lesklá strana skla sa nachádza na strane pántov



bez príplatku



Orso 3 s dosadacou plochou v dekore B541

www.invadopl



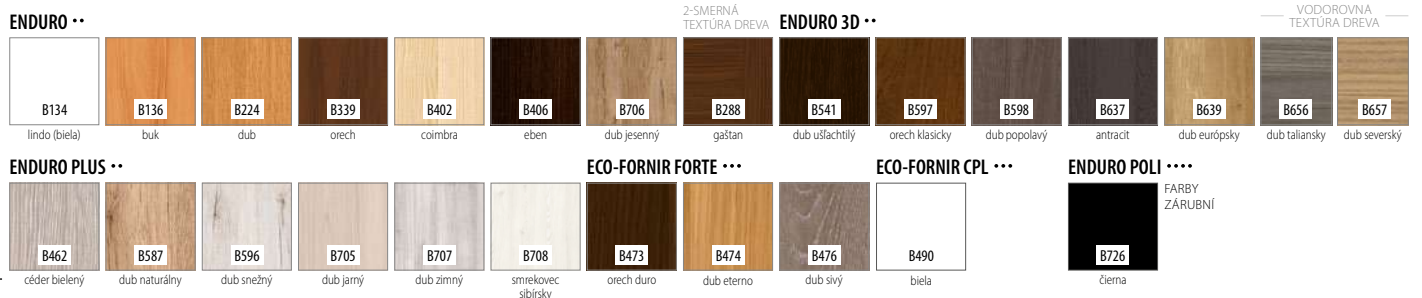
MONTÁŽNE VIDEO
DOSTUPNÉ
NA NAŠOM
YOUTUBE KANÁLI

MOŽNOSTI DVEROVÉHO KRÍDLA



DVEROVÉ KRÍDLA JE DOSTUPNÉ AJ VO VARIANTE BEZ DOSADACEJ PLOCHY S DOSADACOU PLOCHOU A OSTROU HRANOU – INFORMÁCIE NA STR. 102

FAREBNOSŤ



Orso 1



Orso 2



Orso 3



Orso 4

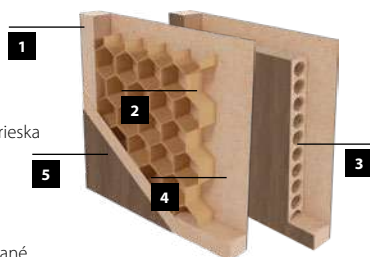


Orso 5



KONŠTRUKCIA

- 1** rám je zhotovený z MDF dosky
- 2** (ŠTANDARD) výplň: voština
- 3** (MOŽNOSŤ) výplň: dutinková drevotrieska
- 4** rám s výplňou obojstranne pokrytý doskami HDF
- 5** dekoračná fólia
 - bočné hrany a horná hrana sú fóliované
 - zvislé hrany krídel sú zaoblené (info – str. 122)
 - dvojkrídlové dvere sa skladajú z falcovej časti a protifalca (str. 122)
 - šírka jednokrídlových dverí: „60“ až „100“ / šírka dvojkrídlových dverí: „120“ až „200“



PRÍPLATKY K CENE DVERÍ

- zhotovenie krídla bez otvoru pre kľúč bez príplatku
- príplatok za šírku „100“
- kryty na závesy (farby: chróm, chrómová satyna, zlatá, čierna) – sada pre 1 ks pántu
- vetrací výrez
- ventilačné priechodky PVC
- ventilačné priechodky kovové – oválne (chróm, zlatá)
- ventilačné priechodky kovové – hranaté (chróm, nikel)
- prevedenia krídla s ostrou hranou (systém posuvných dverí)
- zhotovenie dvojkrídlových dverí
- cylindrická vložka 31/36
- vnútorná výplň dverí – drevotriesková doska
- padajúce tesnenie do dverí do šírky „60“–„100“
- hliníkový prah do dverí do šírky „60“–„100“

Další informácie: vybavenie a doplnky

STR. 131–135

ŠTANDARDNÉ VYBAVENIE

- zámok s roztečou 72 mm pre obyčajný kľúč, WC zámok alebo zámok pre cylindrickú vložku
- 3 pánty s možnosťou nastavenia

ZÁRUBNE

- [OB3] bloková (možnosť: krycou lištou 10 x 60 mm alebo 16 x 80 mm) **STR. 125**
- [ORS1] nastaviteľná zárubňa pre falcové dvere s krycou lištou 60 mm **STR. 126**
- [ORS8] nastaviteľná zárubňa pre falcové dvere s krycou lištou 80 mm **STR. 126**

SKLO

lesklá strana skla sa nachádza na strane pántov



Libra s dosadacou plochou v dekore B637



www.in.vado.pl

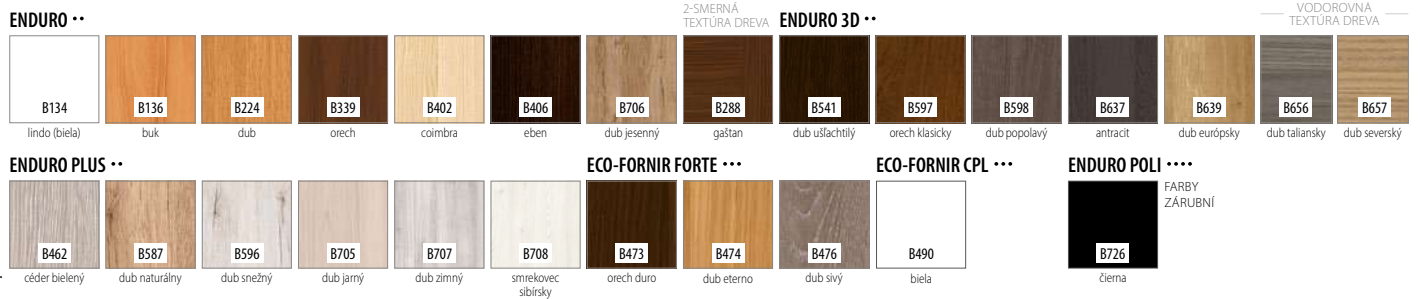


MONTÁŽNE VIDEO
DOSTUPNÉ
NA NAŠOM
YOUTUBE KANÁLI

MOŽNOSTI DVEROVÉHO KRÍDLA



FAREBNOSŤ





Libra

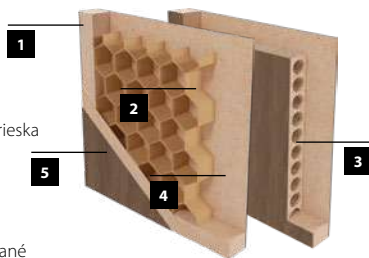


Taurus

KRÍDLO TAURUS JE K DISPOZÍCII LEN VO FARBE B288

KONŠTRUKCIA

- 1** rám je zhotovený z MDF dosky
- 2** (ŠTANDARD) výplň: voština
- 3** (MOŽNOSŤ) výplň: dutinková drevotrieska
- 4** rám s výplňou obojstranne pokrytý doskami HDF
- 5** dekoračná fólia
 - bočné hrany a horná hrana sú fóliované
 - zvislé hrany krídel sú zaoblené (info – str. 122)
 - dvojkrídlové dvere sa skladajú z falcovej časti a protifalca (str. 122)
 - šírka jednokrídlových dverí: „60“ až „100“ / šírka dvojkrídlových dverí: „120“ až „200“



PRÍPLATKY K CENE DVERÍ

- zhotovenie krídla bez otvoru pre kľúč bez príplatku
- príplatok za šírku „100“
- kryty na závesy (farby: chróm, chrómová satyna, zlatá, čierna) – sada pre 1 ks pántu
- vetrací výrez
- ventilačné priechodky PVC
- ventilačné priechodky kovové – oválne (chróm, zlatá)
- ventilačné priechodky kovové – hranaté (chróm, nikel)
- prevedenia krídla s ostrou hranou (systém posuvných dverí)
- zhotovenie dvojkrídlových dverí
- cylindrická vložka 31/36
- vnútorná výplň dverí – drevotriesková doska
- padajúce tesnenie do dverí do šírky „60“–„100“
- hliníkový prah do dverí do šírky „60“–„100“

Ďalší informácie: vybavenie a doplnky

STR. 131–135

ŠTANDARDNÉ VYBAVENIE

- zámok s roztečou 72 mm pre obyčajný kľúč, WC zámok alebo zámok pre cylindrickú vložku
- 3 pánty s možnosťou nastavenia

ZÁRUBNE

- [OB3] bloková (možnosť: krycou lištou 10 x 60 mm alebo 16 x 80 mm) **STR. 125**
- [ORS1] nastaviteľná zárubňa pre falcové dvere s krycou lištou 60 mm **STR. 126**
- [ORS8] nastaviteľná zárubňa pre falcové dvere s krycou lištou 80 mm **STR. 126**

SKLO

lesklá strana skla sa nachádza na strane pántov



bez príplatku



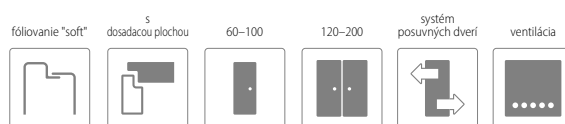
Nida 2 s dosadacou plochou v dekore B541

www.invado.pl



MONTÁŽNE VIDEO
DOSTUPNÉ
NA NAŠOM
YOUTUBE KANÁLI

MOŽNOSTI DVEROVÉHO KRÍDLA



FAREBNOSŤ

ENDURO **



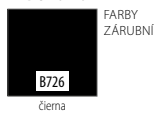
ENDURO 3D **



ENDURO PLUS **



ENDURO POLI ****



Nída 1



Nída 2



Nída 3



KONŠTRUKCIA

1 rám je zhotovený z MDF dosky

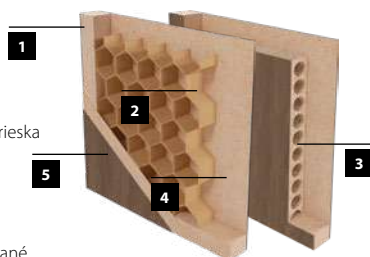
2 (ŠTANDARD) výplň: voština

3 (MOŽNOSŤ) výplň: dutinková drevotrieska

4 rám s výplňou obojstranne pokrytý doskami HDF

5 dekoračná fólia

- bočné hrany a horná hrana sú fóliované
- zvislé hrany krídel sú zaoblené (info – str. 122)
- dvojkrídlové dvere sa skladajú z falcovej časti a protifalca (str. 122)
- šírka jednokrídlových dverí: „60“ až „100“ / šírka dvojkrídlových dverí: „120“ až „200“



PRÍPLATKY K CENE DVERÍ

- zhotovenie krídla bez otvoru pre kľúč bez príplatku
- príplatok za šírku „100“
- kryty na závesy (farby: chróm, chrómová satyna, zlatá, čierna) – sada pre 1 ks pántu
- vetrací výrez
- ventilačné priechodky PVC
- ventilačné priechodky kovové – oválne (chróm, zlatá)
- ventilačné priechodky kovové – hranaté (chróm, nikel)
- prevedenia krídla s ostrou hranou (systém posuvných dverí)
- zhotovenie dvojkrídlových dverí
- cylindrická vložka 31/36
- vnútorná výplň dverí – drevotriesková doska
- padajúce tesnenie do dverí do šírky „60“–„100“
- hliníkový prah do dverí do šírky „60“–„100“

Další informácie: vybavenie a doplnky

STR. 131–135

ŠTANDARDNÉ VYBAVENIE

- zámok s roztečou 72 mm pre obyčajný kľúč, WC zámok alebo zámok pre cylindrickú vložku
- 3 pánty s možnosťou nastavenia

ZÁRUBNE

- [OB3] bloková (možnosť: krycou lištou 10 x 60 mm alebo 16 x 80 mm) **STR. 125**
- [ORS1] nastaviteľná zárubňa pre falcové dvere s krycou lištou 60 mm **STR. 126**
- [ORS8] nastaviteľná zárubňa pre falcové dvere s krycou lištou 80 mm **STR. 126**

SKLO

lesklá strana skla sa nachádza na strane pántov



bez príplatku

KOLEKCIA MODERN A OPTIMO

LINE

Aby sme vyhoveli potrebám trhu a našim najnáročnejším Zákazníkom, predstavujeme šesť kolekcíí dverových krídel vyrobených technológiou fóliovania hrán na ostro (90°) – CUT EDGE.

Kolekcia **MODERN LINE** je dostupná vo výbraných, solídnych fóliách zo základnej ponuky, vďaka čomu dvere hravo zladíte s interiérom, pre ktorý sú určené.

OPTIMO LINE okrem nových, jedinečných farieb ponúka aj možnosť použitia hrany dverného krídla v inej farbe.





Belgatto 9 bez dosadacej plochy v dekore B706
zárubňa v dekore B726

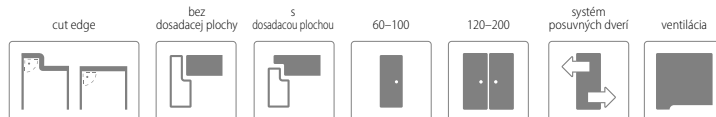


www.in.vado.pl



MONTÁŽNE VIDEO
DOSTUPNÉ
NA NAŠOM
YOUTUBE KANÁLI

MOŽNOSTI DVEROVÉHO KRÍDLA




FAREBNOSŤ

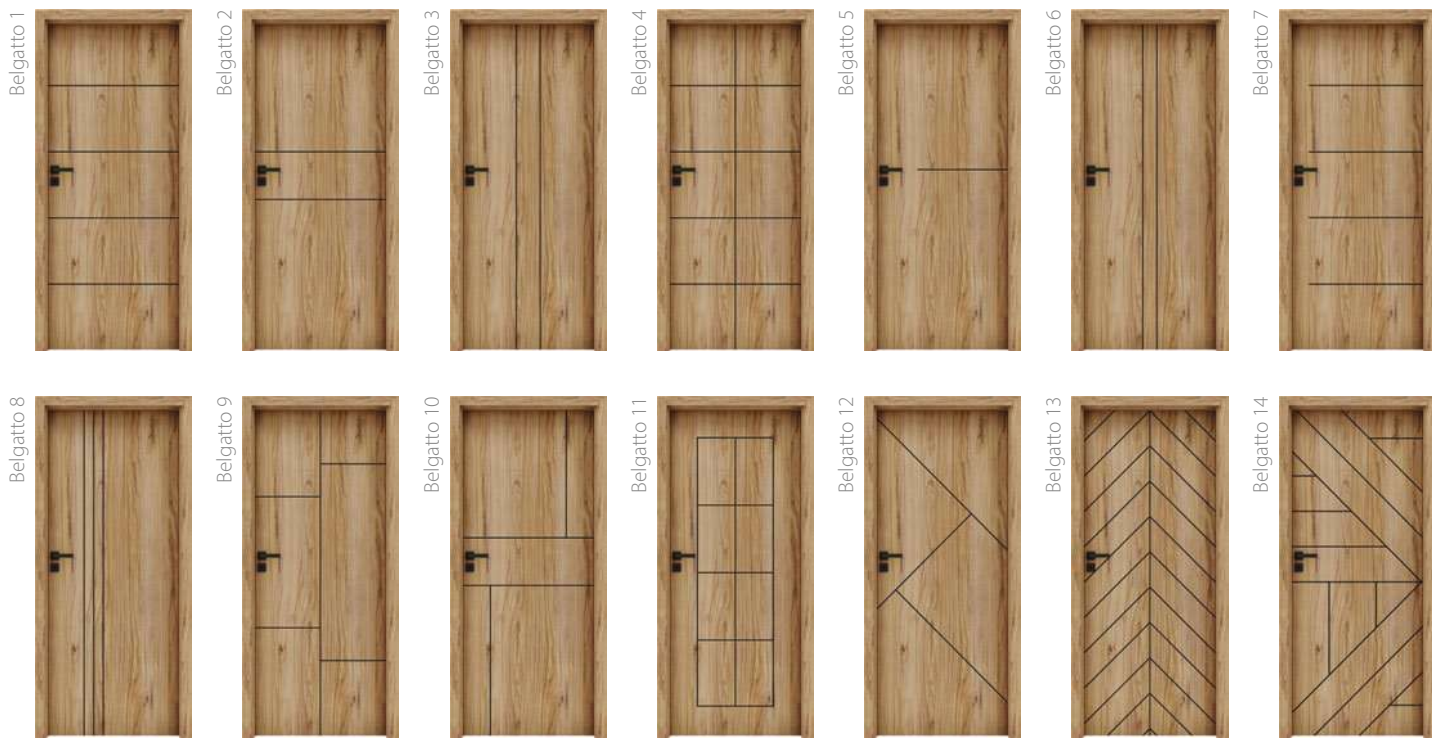
ENDURO ..



ENDURO 3D ..

ENDURO POLI

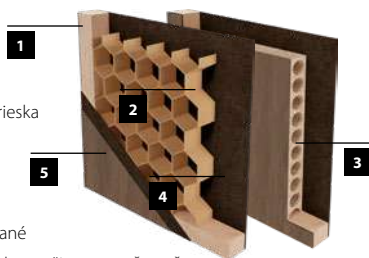




IBA AKO JEDNOKRÍDLOVÉ DVERE

KONŠTRUKCIA

- 1** rám je zhotovený z MDF dosky
- 2** (ŠTANDARD) výplň: voština
- 3** (MOŽNOSŤ) výplň: dutinková drevotrieska
- 4** rám s výplňou obojstranne pokrytý doskami HDF
- 5** dekoračná fólia
 - bočné hrany a horná hrana sú fóliované
 - hrana vo farbe krídla (ŠTANDARD) alebo na čierno (MOŽNOSŤ)
 - ostrá hrana krídla
 - dvojkrídlové dvere sa skladajú z falcovej časti a protifalca (str. 122)
 - šírka jednokrídlových dverí: „60“ až „100“ / šírka dvojkrídlových dverí: „120“ až „200“
 - čierne frézovanie – "U" so šírkou 8 mm



ŠTANDARDNÉ VYBAVENIE

falcové	<ul style="list-style-type: none"> • zámok s roztečou 72 mm pre obyčajný kľúč, WC zámok alebo zámok pre cylindrickú vložku • 3 pánty s možnosťou nastavenia
bezfalcové	<ul style="list-style-type: none"> • magnetický zámok s roztečou 90 mm pre obyčajný kľúč, 95 mm pre WC zámok a 85 mm pre cylindrickú vložku • 2 skryté pánty 3D nastaviteľné vo farbe saténový chróm

ZÁRUBNE

• [OB3] bloková (možnosť: krycou lištou 10 x 60 mm alebo 16 x 80 mm)	STR. 125
• [ORS1] nastaviteľná zárubňa pre falcové dvere s krycou lištou 60 mm	STR. 126
• [ORS8] nastaviteľná zárubňa pre falcové dvere s krycou lištou 80 mm	STR. 126
• [ORS7] nastaviteľná zárubňa pre bezfalcové dvere s krycou lištou 60 mm	STR. 127
• [ORS10] nastaviteľná zárubňa pre bezfalcové dvere s krycou lištou 80 mm	STR. 127

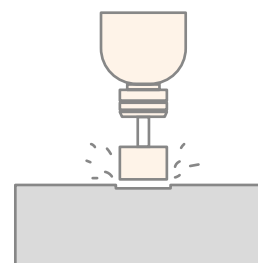
PRÍPLATKY K CENE DVERÍ

	<ul style="list-style-type: none"> • zhotovenie krídla bez otvoru pre kľúč bez príplatku • príplatok za šírku „100“ • prevedenia krídla v bezfalcovej verzii • prevedenia krídla s ostrou hranou (systém posuvných dverí) • zhotovenie dvojkrídlových dverí (vybrané modely) • vnútorná výplň dverí – drevotriesková doska • padajúce tesnenie do dverí do šírky „60“–„100“ • hliníkový prah do dverí do šírky „60“–„100“
falcové	<ul style="list-style-type: none"> • cylindrická vložka 31/36 • kryty na závesy (farby: chróm, chrómová satyna, zlatá, čierna) – sada pre 1 ks pántu
bezfalcové	<ul style="list-style-type: none"> • prídavný pánt – dodáva sa so zárubňou • cylindrická vložka 31/31
	<ul style="list-style-type: none"> • vetrací výrez • hrana krídla vo farbe na čierno (falcové a bezfalcové)

Další informácie: vybavenie a doplnky

STR. 131–135

CRAFT-DESIGN



Decorato 13 bez dosadacej plochy v dekore B134

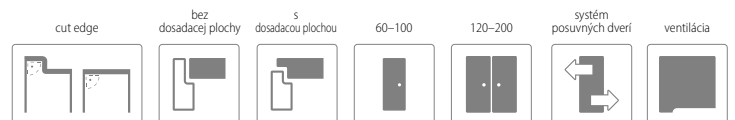


www.invadopl



MONTÁŽNE VIDEO
DOSTUPNÉ
NA NAŠOM
YOUTUBE KANÁLI

MOŽNOSTI DVEROVÉHO KRÍDLA



FAREBNOSŤ

ENDURO ..



B134

lindo (biela)



B706

dub jesenný

ENDURO 3D ..



B639

dub európsky

ENDURO POLI




B726

čierna

FARBY
ZÁRUBNI





IBA AKO JEDNOKRÍDLOVÉ DVERE

KONŠTRUKCIA

- | | | | |
|---|---|---|--|
| 1 | rám je zhotovený z MDF dosky | 1 | |
| 2 | (ŠTANDARD) výplň: voština | 2 | |
| 3 | (MOŽNOSŤ) výplň: dutinková drevotrieska | 3 | |
| 4 | rám s výplňou obojstranne pokrytý doskami HDF | 4 | |
| 5 | dekoračná fólia | 5 | |
- bočné hrany a horná hrana sú fóliované
 - hrana vo farbe krídla (ŠTANDARD) alebo na čierno (MOŽNOSŤ)
 - ostrá hrana krídla
 - dvojkrídlové dvere sa skladajú z falcovej časti a protifalca (str. 122)
 - šírka jednokrídlových dverí: „60“ až „100“ / šírka dvojkrídlových dverí: „120“ až „200“
 - čierne frézovanie – "V" so šírkou 3 mm

ŠTANDARDNÉ VYBAVENIE

falcové	<ul style="list-style-type: none"> • zámok s roztečou 72 mm pre obyčajný kľúč, WC zámok alebo zámok pre cylindrickú vložku • 3 pánty s možnosťou nastavenia
bezfalcové	<ul style="list-style-type: none"> • magnetický zámok s roztečou 90 mm pre obyčajný kľúč, 95 mm pre WC zámok a 85 mm pre cylindrickú vložku • 2 skryté pánty 3D nastaviteľné vo farbe saténový chróm

ZÁRUBNE

- [OB3] bloková (možnosť: krycou lištou 10 x 60 mm alebo 16 x 80 mm) **STR. 125**
- [ORS1] nastaviteľná zárubňa pre falcové dvere s krycou lištou 60 mm **STR. 126**
- [ORS8] nastaviteľná zárubňa pre falcové dvere s krycou lištou 80 mm **STR. 126**
- [ORS7] nastaviteľná zárubňa pre bezfalcové dvere s krycou lištou 60 mm **STR. 127**
- [ORS10] nastaviteľná zárubňa pre bezfalcové dvere s krycou lištou 80 mm **STR. 127**

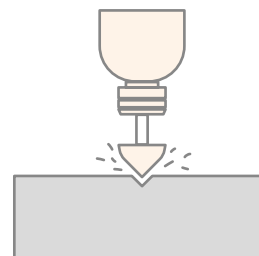
PRÍPLATKY K CENE DVERÍ

- zhotovenie krídla bez otvoru pre kľúč bez príplatku
 - príplatok za šírku „100“
 - prevedenia krídla v bezfalcovej verzii
 - prevedenia krídla s ostrou hranou (systém posuvných dverí)
 - zhotovenie dvojkrídlových dverí (vybrané modely)
 - vnútorná výplň dverí – drevotrieková doska
 - padajúce tesnenie do dverí do šírky „60“–„100“
 - hliníkový prah do dverí do šírky „60“–„100“
- | | |
|------------|--|
| falcové | <ul style="list-style-type: none"> • cylindrická vložka 31/36 • kryty na závesy (farby: chróm, chrómová satyna, zlatá, čierna) – sada pre 1 ks pántu |
| bezfalcové | <ul style="list-style-type: none"> • prídavný pánt – dodáva sa so zárubňou • cylindrická vložka 31/31 |
- vetrací výrez
 - hrana krídla vo farbe na čierno (falcové a bezfalcové)

Další informace: vybavenie a doplnky

STR. 131–135

CRAFT-DESIGN



Norma Decor 1 bez dosadacej plochy v dekore B134

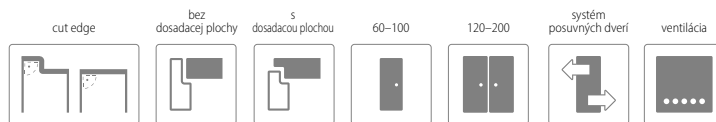


www.invado.pl



MONTÁŽNE VIDEO
DOSTUPNÉ
NA NAŠOM
YOUTUBE KANÁLI

MOŽNOSTI DVEROVÉHO KRÍDLA



FAREBNOSŤ

ENDURO **



ENDURO 3D **

ENDURO PLUS **



ENDURO POLI ****



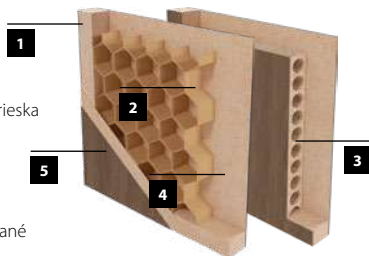
FARBY
ZÁRUBNÍ

Norma Decor 1



KONŠTRUKCIA

- 1** rám je zhotovený z MDF dosky
- 2** (ŠTANDARD) výplň: voština
- 3** (MOŽNOSŤ) výplň: dutinková drevotrieska
- 4** rám s výplňou obojstranne pokrytý doskami HDF
- 5** dekoračná fólia
 - bočné hrany a horná hrana sú fóliované
 - hrana vo farbe krídla
 - ostrá hrana krídla
 - dvojkřídlové dvere sa skladajú z falcovej časti a protifalca (str. 122)
 - šírka jednokřídlových dverí: „60“ až „100“ / šírka dvojkřídlových dverí: „120“ až „200“



PRÍPLATKY K CENE DVERÍ

- zhotovenie krídla bez otvoru pre kľúč bez príplatku
- príplatok za šírku „100“
- prevedenia krídla s ostrou hranou (systém posuvných dverí)
- zhotovenie dvojkřídlových dverí
- vnútorná výplň dverí – drevotriesková doska
- padajúce tesnenie do dverí do šírky „60“–„100“
- hliníkový prah do dverí do šírky „60“–„100“

- | | |
|------------|--|
| falcové | <ul style="list-style-type: none"> • cylindrická vložka 31/36 • kryty na závesy (farby: chróm, chrómová satyna, zlatá, čierna) – sada pre 1 ks pántu |
| bezfalcové | <ul style="list-style-type: none"> • prídavný pánt – dodáva sa so zárubňou • cylindrická vložka 31/31 |

- vetrací výrez
- ventilačné priechodky PVC
- ventilačné priechodky kovové – oválne (chróm, zlatá)
- ventilačné priechodky kovové – hranaté (chróm, nikel)
- ventilačná mriežka

Další informácie: vybavenie a doplnky

STR. 131–135

ŠTANDARDNÉ VYBAVENIE

- | | |
|------------|--|
| falcové | <ul style="list-style-type: none"> • zámok s roztečou 72 mm pre obyčajný kľúč, WC zámok alebo zámok pre cylindrickú vložku • 3 pánty s možnosťou nastavenia |
| bezfalcové | <ul style="list-style-type: none"> • magnetický zámok s roztečou 90 mm pre obyčajný kľúč, 95 mm pre WC zámok a 85 mm pre cylindrickú vložku • 2 skryté pánty 3D nastaviteľné vo farbe saténový chróm |

ZÁRUBNE

- [OB3] bloková (možnosť: krycou lištou 10 x 60 mm alebo 16 x 80 mm) **STR. 125**
- [ORS1] nastaviteľná zárubňa pre falcové dvere s krycou lištou 60 mm **STR. 126**
- [ORS8] nastaviteľná zárubňa pre falcové dvere s krycou lištou 80 mm **STR. 126**
- [ORS7] nastaviteľná zárubňa pre bezfalcové dvere s krycou lištou 60 mm **STR. 127**
- [ORS10] nastaviteľná zárubňa pre bezfalcové dvere s krycou lištou 80 mm **STR. 127**

Lido 10 bez dosadacej plochy v dekore B706
zárubňa v dekore B726

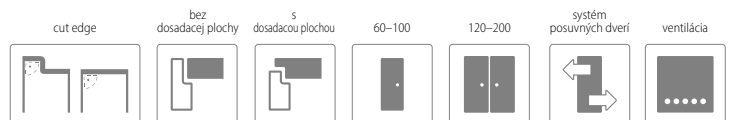


www.in.vado.pl




MONTÁŽNE VIDEO
DOSTUPNÉ
NA NAŠOM
YOUTUBE KANÁLI

MOŽNOSTI DVEROVÉHO KRÍDLA



FAREBNOSŤ

ENDURO **



ENDURO 3D **

ENDURO PLUS **



ENDURO POLI ****




FARBY
ZÁRUBNÍ



KONŠTRUKCIA

- 1** rám je zhotovený z MDF dosky
- 2** (ŠTANDARD) výplň: dutinková drevotrieska
- 3** rám s výplňou obojstranne pokrytý doskami HDF
- 4** dekoračná fólia
 - bočné hrany a horná hrana sú fóliované
 - hrana vo farbe krídla
 - hliníkový pásik so šírkou 8 mm
 - ostrá hrana krídla
 - dvojkrídlové dvere sa skladajú z falcovej časti a protifalca (str. 122)
 - šírka jednokrídlových dverí: „60“ až „100“ / šírka dvojkrídlových dverí: „120“ až „200“



PRÍPLATKY K CENE DVERÍ

- zhotovenie krídla bez otvoru pre kľúč bez príplatku
 - príplatok za šírku „100“
 - prevedenia krídla s ostrou hranou (systém posuvných dverí)
 - zhotovenie dvojkrídlových dverí
 - vnútorná výplň dverí – drevotriesková doska štandard
 - padajúce tesnenie do dverí do šírky „60“–„100“
 - hliníkový prah do dverí do šírky „60“–„100“
- | | |
|------------|--|
| falcové | <ul style="list-style-type: none"> • cylindrická vložka 31/36 • kryty na závesy (farby: chróm, chrómová satyna, zlatá, čierna) – sada pre 1 ks pántu |
| bezfalcové | <ul style="list-style-type: none"> • prídavný pánt – dodáva sa so zárubňou • cylindrická vložka 31/31 |
- vetrací výrez
 - ventilačné priedochodky PVC
 - ventilačné priedochodky kovové – oválne (chróm, zlatá)
 - ventilačné priedochodky kovové – hranaté (chróm, nikel)

Další informácie: vybavenie a doplnky

STR. 131–135

ŠTANDARDNÉ VYBAVENIE

falcové	<ul style="list-style-type: none"> • zámok s roztečou 72 mm pre obyčajný kľúč, WC zámok alebo zámok pre cylindrickú vložku • 3 pánty s možnosťou nastavenia
bezfalcové	<ul style="list-style-type: none"> • magnetický zámok s roztečou 90 mm pre obyčajný kľúč, 95 mm pre WC zámok a 85 mm pre cylindrickú vložku • 2 skryté pánty 3D nastaviteľné vo farbe saténový chróm

ZÁRUBNE

- [OB3] bloková (možnosť: krycou lištou 10 x 60 mm alebo 16 x 80 mm) **STR. 125**
- [ORS1] nastaviteľná zárubňa pre falcové dvere s krycou lištou 60 mm **STR. 126**
- [ORS8] nastaviteľná zárubňa pre falcové dvere s krycou lištou 80 mm **STR. 126**
- [ORS7] nastaviteľná zárubňa pre bezfalcové dvere s krycou lištou 60 mm **STR. 127**
- [ORS10] nastaviteľná zárubňa pre bezfalcové dvere s krycou lištou 80 mm **STR. 127**

Dolce 2 bez dosadacej plochy v dekore B707

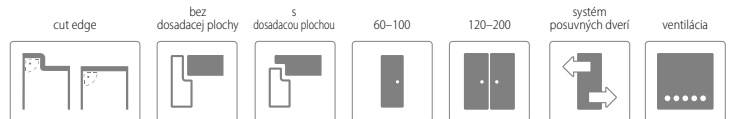


www.in.vadopl



MONTÁŽNE VIDEO
DOSTUPNÉ
NA NAŠOM
YOUTUBE KANÁLI

MOŽNOSTI DVEROVÉHO KRÍDLA



FAREBNOSŤ

ENDURO **



B134

lindo (biela)



B706

dub jesenný



B639

dub európsky

ENDURO 3D **

ENDURO PLUS **



B705

dub jarňý



B707

dub zimný



B708

smrekovec sibirsky

ENDURO POLI ****



B726

čierna

FARBY
ZÁRUBNÍ



KONŠTRUKCIA

-
- 1** rám je zhotovený z MDF dosky
 - 2** (ŠTANDARD) výplň: voština
 - 3** (MOŽNOSŤ) výplň: dutinková drevotrieska
 - 4** rám s výplňou obojstranne pokrytý doskami HDF
 - 5** dekoračná fólia
 - bočné hrany a horná hrana sú fóliované
 - hrana vo farbe krídla
 - ostrá hrana krídla
 - dvojkrídlové dvere sa skladajú z falcovej časti a protifalca (str. 122)
 - šírka jednokrídlových dverí: „60“ až „100“ / šírka dvojkrídlových dverí: „120“ až „200“

PRÍPLATKY K CENE DVERÍ

- zhotovenie krídla bez otvoru pre kľúč bez príplatku
- príplatok za šírku „100“
- prevedenia krídla s ostrou hranou (systém posuvných dverí)
- zhotovenie dvojkrídlových dverí
- vnútorná výplň dverí – drevotriesková doska
- padajúce tesnenie do dverí do šírky „60“–„100“
- hliníkový prah do dverí do šírky „60“–„100“

falcové	<ul style="list-style-type: none"> • cylindrická vložka 31/36 • kryty na závesy (farby: chróm, chrómová satyna, zlatá, čierna) – sada pre 1 ks pántu
bezfalcové	<ul style="list-style-type: none"> • prídavný pánt – dodáva sa so zárubňou • cylindrická vložka 31/31

- vetrací výrez
- ventilačné prechodky PVC
- ventilačné prechodky kovové – oválne (chróm, zlatá)
- ventilačné prechodky kovové – hranaté (chróm, nikel)

Další informácie: vybavenie a doplnky

STR. 131–135

ŠTANDARDNÉ VYBAVENIE

falcové	<ul style="list-style-type: none"> • zámok s roztečou 72 mm pre obyčajný kľúč, WC zámok alebo zámok pre cylindrickú vložku • 3 pánty s možnosťou nastavenia
bezfalcové	<ul style="list-style-type: none"> • magnetický zámok s roztečou 90 mm pre obyčajný kľúč, 95 mm pre WC zámok a 85 mm pre cylindrickú vložku • 2 skryté pánty 3D nastaviteľné vo farbe saténový chróm

ZÁRUBNE

- [OB3] bloková (možnosť: krycou lištou 10 x 60 mm alebo 16 x 80 mm) **STR. 125**
- [ORS1] nastaviteľná zárubňa pre falcové dvere s krycou lištou 60 mm **STR. 126**
- [ORS8] nastaviteľná zárubňa pre falcové dvere s krycou lištou 80 mm **STR. 126**
- [ORS7] nastaviteľná zárubňa pre bezfalcové dvere s krycou lištou 60 mm **STR. 127**
- [ORS10] nastaviteľná zárubňa pre bezfalcové dvere s krycou lištou 80 mm **STR. 127**

SKLO

lesklá strana skla sa nachádza na strane pántov



Virgo 2 bez dosadacej plochy v dekore B708



www.invado.pl



MONTÁŽNE VIDEO
DOSTUPNÉ
NA NAŠOM
YOUTUBE KANÁLI

MOŽNOSTI DVEROVÉHO KRÍDLA




FAREBNOSŤ

ENDURO **



ENDURO 3D **

ENDURO PLUS **



ENDURO POLI ****



FARBY
ZÁRUBNÍ

Vírgo 1



Vírgo 2



Vírgo 3



KONŠTRUKCIA

- 
- 1** rám je zhotovený z MDF dosky
 - 2** (ŠTANDARD) výplň: voština
 - 3** (MOŽNOSŤ) výplň: dutinková drevotrieska
 - 4** rám s výplňou obojstranne pokrytý doskami HDF
 - 5** dekoračná fólia
 - bočné hrany a horná hrana sú fóliované
 - hrana vo farbe krídla
 - ostrá hrana krídla
 - dvojkrídlové dvere sa skladajú z falcovej časti a protifalca (str. 122)
 - šírka jednokrídlových dverí: „60“ až „100“ / šírka dvojkrídlových dverí: „120“ až „200“

PRÍPLATKY K CENE DVERÍ

- zhotovenie krídla bez otvoru pre kľúč bez príplatku
 - príplatok za šírku „100“
 - prevedenia krídla s ostrou hranou (systém posuvných dverí)
 - zhotovenie dvojkrídlových dverí
 - vnútorná výplň dverí – drevotriesková doska
 - padajúce tesnenie do dverí do šírky „60“–„100“
 - hliníkový prah do dverí do šírky „60“–„100“
- | | |
|------------|--|
| falcové | <ul style="list-style-type: none"> • cylindrická vložka 31/36 • kryty na závesy (farby: chróm, chrómová satyna, zlatá, čierna) – sada pre 1 ks pántu |
| bezfalcové | <ul style="list-style-type: none"> • prídavný pánt – dodáva sa so zárubňou • cylindrická vložka 31/31 |
- vetrací výrez
 - ventilačné prechodky PVC
 - ventilačné prechodky kovové – oválne (chróm, zlatá)
 - ventilačné prechodky kovové – hranaté (chróm, nikel)

Další informace: vybavenie a doplnky

STR. 131–135

ŠTANDARDNÉ VYBAVENIE

falcové	<ul style="list-style-type: none"> • zámok s roztečou 72 mm pre obyčajný kľúč, WC zámok alebo zámok pre cylindrickú vložku • 3 pánty s možnosťou nastavenia
bezfalcové	<ul style="list-style-type: none"> • magnetický zámok s roztečou 90 mm pre obyčajný kľúč, 95 mm pre WC zámok a 85 mm pre cylindrickú vložku • 2 skryté pánty 3D nastaviteľné vo farbe saténový chróm

ZÁRUBNE

- [OB3] bloková (možnosť: krycou lištou 10 x 60 mm alebo 16 x 80 mm) **STR. 125**
- [ORS1] nastaviteľná zárubňa pre falcové dvere s krycou lištou 60 mm **STR. 126**
- [ORS8] nastaviteľná zárubňa pre falcové dvere s krycou lištou 80 mm **STR. 126**
- [ORS7] nastaviteľná zárubňa pre bezfalcové dvere s krycou lištou 60 mm **STR. 127**
- [ORS10] nastaviteľná zárubňa pre bezfalcové dvere s krycou lištou 80 mm **STR. 127**

SKLO

lesklá strana skla sa nachádza na strane pántov

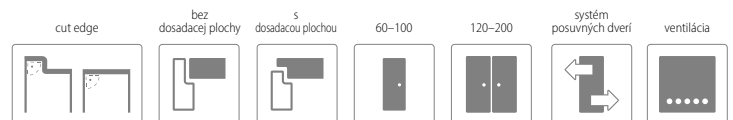


Orso 3 bez dosadacej plochy v dekore B705




MONTÁŽNE VIDEO
DOSTUPNÉ
NA NAŠOM
YOUTUBE KANÁLI

MOŽNOSTI DVEROVÉHO KRÍDLA



FAREBNOSŤ

ENDURO **



ENDURO 3D **

ENDURO PLUS **



ENDURO POLI ****



FARBY
ZÁRUBNÍ



KONŠTRUKCIA

- | | | |
|---|---|--|
| 1 | 1 rám je zhotovený z MDF dosky | |
| 2 | 2 (ŠTANDARD) výplň: voština | |
| 3 | 3 (MOŽNOSŤ) výplň: dutinková drevotrieska | |
| 4 | 4 rám s výplňou obojstranne pokrytý doskami HDF | |
| 5 | 5 dekoračná fólia | |
- bočné hrany a horná hrana sú fóliované
 - hrana vo farbe krídla
 - ostrá hrana krídla
 - dvojkrídlové dvere sa skladajú z falcovej časti a protifalca (str. 122)
 - šírka jednokrídlových dverí: „60“ až „100“ / šírka dvojkrídlových dverí: „120“ až „200“

ŠTANDARDNÉ VYBAVENIE

falcové	<ul style="list-style-type: none"> • zámok s roztečou 72 mm pre obyčajný kľúč, WC zámok alebo zámok pre cylindrickú vložku • 3 pánty s možnosťou nastavenia
bezfalcové	<ul style="list-style-type: none"> • magnetický zámok s roztečou 90 mm pre obyčajný kľúč, 95 mm pre WC zámok a 85 mm pre cylindrickú vložku • 2 skryté pánty 3D nastaviteľné vo farbe saténový chróm

ZÁRUBNE

• [OB3] bloková (možnosť: krycou lištou 10 x 60 mm alebo 16 x 80 mm)	STR. 125
• [ORS1] nastaviteľná zárubňa pre falcové dvere s krycou lištou 60 mm	STR. 126
• [ORS8] nastaviteľná zárubňa pre falcové dvere s krycou lištou 80 mm	STR. 126
• [ORS7] nastaviteľná zárubňa pre bezfalcové dvere s krycou lištou 60 mm	STR. 127
• [ORS10] nastaviteľná zárubňa pre bezfalcové dvere s krycou lištou 80 mm	STR. 127

PRÍPLATKY K CENE DVERÍ

	<ul style="list-style-type: none"> • zhotovenie krídla bez otvoru pre kľúč bez príplatku • príplatok za šírku „100“ • prevedenia krídla s ostrou hranou (systém posuvných dverí) • zhotovenie dvojkrídlových dverí • vnútorná výplň dverí – drevotriesková doska • padajúce tesnenie do dverí do šírky „60“–„100“ • hliníkový prah do dverí do šírky „60“–„100“
falcové	<ul style="list-style-type: none"> • cylindrická vložka 31/36 • kryty na závesy (farby: chróm, chrómová satyna, zlatá, čierna) – sada pre 1 ks pántu
bezfalcové	<ul style="list-style-type: none"> • prídavný pánt – dodáva sa so zárubňou • cylindrická vložka 31/31
	<ul style="list-style-type: none"> • vetrací výrez • ventilačné prechodky PVC • ventilačné prechodky kovové – oválne (chróm, zlatá) • ventilačné prechodky kovové – hranaté (chróm, nikel)

Další informácie: vybavenie a doplnky

STR. 131–135

SKLO

lesklá strana skla sa nachádza na strane pántov



Merano 5 dvojkridlové bez dosadacej plochy v dekore B639
zárubňa v dekore B134



www.invado.pl



MONTÁŽNE VIDEO
DOSTUPNÉ
NA NAŠOM
YOUTUBE KANÁLI

MOŽNOSTI DVEROVÉHO KRÍDLA




FAREBNOSŤ

ENDURO ..



ENDURO 3D ..

ENDURO PLUS ..



ENDURO POLI



FARBY
ZÁRUBŇÍ

Merano 1



Merano 2



Merano 3



Merano 4

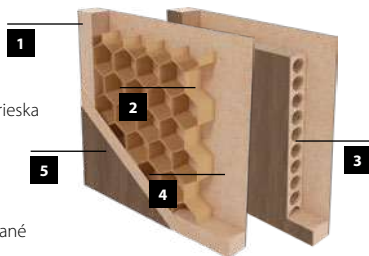


Merano 5



KONŠTRUKCIA

- 1** rám je zhotovený z MDF dosky
- 2** (ŠTANDARD) výplň: voština
- 3** (MOŽNOSŤ) výplň: dutinková drevotrieska
- 4** rám s výplňou obojstranne pokrytý doskami HDF
- 5** dekoračná fólia
 - bočné hrany a horná hrana sú fóliované
 - hrana vo farbe krídla
 - ostrá hrana krídla
 - dvojkrídlové dvere sa skladajú z falcovej časti a protifalca (str. 122)
 - šírka jednokrídlových dverí: „60“ až „100“ / šírka dvojkrídlových dverí: „120“ až „200“



ŠTANDARDNÉ VYBAVENIE

falcové	<ul style="list-style-type: none"> • zámok s roztečou 72 mm pre obyčajný kľúč, WC zámok alebo zámok pre cylindrickú vložku • 3 pánty s možnosťou nastavenia
bezfalcové	<ul style="list-style-type: none"> • magnetický zámok s roztečou 90 mm pre obyčajný kľúč, 95 mm pre WC zámok a 85 mm pre cylindrickú vložku • 2 skryté pánty 3D nastaviteľné vo farbe saténový chróm

ZÁRUBNE

- [OB3] bloková (možnosť: krycou lištou 10 x 60 mm alebo 16 x 80 mm) **STR. 125**
- [ORS1] nastaviteľná zárubňa pre falcové dvere s krycou lištou 60 mm **STR. 126**
- [ORS8] nastaviteľná zárubňa pre falcové dvere s krycou lištou 80 mm **STR. 126**
- [ORS7] nastaviteľná zárubňa pre bezfalcové dvere s krycou lištou 60 mm **STR. 127**
- [ORS10] nastaviteľná zárubňa pre bezfalcové dvere s krycou lištou 80 mm **STR. 127**

PRÍPLATKY K CENE DVERÍ

- zhotovenie krídla bez otvoru pre kľúč bez príplatku
 - príplatok za šírku „100“
 - prevedenia krídla s ostrou hranou (systém posuvných dverí)
 - zhotovenie dvojkrídlových dverí
 - vnútorná výplň dverí – drevotriesková doska
 - padajúce tesnenie do dverí do šírky „60“–„100“
 - hliníkový prah do dverí do šírky „60“–„100“
- | | |
|------------|--|
| falcové | <ul style="list-style-type: none"> • cylindrická vložka 31/36 • kryty na závesy (farby: chróm, chrómová satyna, zlatá, čierna) – sada pre 1 ks pántu |
| bezfalcové | <ul style="list-style-type: none"> • prídavný pánt – dodáva sa so zárubňou • cylindrická vložka 31/31 |
- vetrací výrez
 - ventilačné prechodky PVC
 - ventilačné prechodky kovové – oválne (chróm, zlatá)
 - ventilačné prechodky kovové – hranaté (chróm, nikel)

Další informácie: vybavenie a doplnky

STR. 131–135

SKLO

lesklá strana skla sa nachádza na strane pántov



Norma Decor 1 bez dosadacej plochy v dekore B746
zárubňa v dekore B687



OPTIMO
duo line

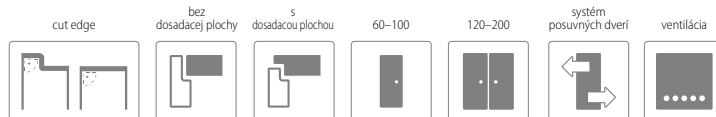
www.in.vado.pl

DVEROVÉ KRÍDLO S OKRAJOM B688



MONTÁŽNE VIDEO
DOSTUPNÉ
NA NAŠOM
YOUTUBE KANÁLI

MOŽNOSTI DVEROVÉHO KRÍDLA



FAREBNOSŤ

CPL 0.15 MM CPL 0.8 MM



ENDURO POLI



KONŠTRUKCIA

-
- 1** rám je zhotovený z MDF dosky
 - 2** (ŠTANDARD) výplň: voština
 - 3** (MOŽNOSŤ) výplň: dutinková drevotrieska
 - 4** rám s výplňou obojstranne pokrytý doskami HDF
 - 5** dekoračná fólia
 - bočné hrany a horná hrana sú fóliované
 - okraj vo farbe krídla; pri dverách bez dosadacej plochy (pozri tabuľku na str. 10). U dvojkrídlových dverí bez dosadacej plochy je štandardne hrana vo farbe krídla so strieborným kovaním. V rámci individuálnej zákazky je však možné ich vyrobiť aj s čiernym lemovaním a kovaním. Pokiaľ máte záujem, kontaktujte prosím našu zákazníckú podporu.
 - ostrá hrana krídla
 - dvojkrídlové dvere sa skladajú z falcovej časti a protifalca (str. 122)
 - šírka jednokrídlových dverí: „60“ až „100“ / šírka dvojkrídlových dverí: „120“ až „200“

ŠTANDARDNÉ VYBAVENIE

falcové	<ul style="list-style-type: none"> • zámok s roztečou 72 mm pre obyčajný kľúč, WC zámok alebo zámok pre cylindrickú vložku • 3 pánty s možnosťou nastavenia
bezfalcové	<ul style="list-style-type: none"> • magnetický zámok s roztečou 90 mm pre obyčajný kľúč, 95 mm pre WC zámok a 85 mm pre cylindrickú vložku • 2 skryté pánty 3D nastaviteľné vo farbe saténový chróm

ZÁRUBNE

- [OB3] bloková (možnosť: krycou lištou 10 x 60 mm alebo 16 x 80 mm) **STR. 125**
- [ORS1] nastaviteľná zárubňa pre falcové dvere s krycou lištou 60 mm **STR. 126**
- [ORS8] nastaviteľná zárubňa pre falcové dvere s krycou lištou 80 mm **STR. 126**
- [ORS7] nastaviteľná zárubňa pre bezfalcové dvere s krycou lištou 60 mm **STR. 127**
- [ORS10] nastaviteľná zárubňa pre bezfalcové dvere s krycou lištou 80 mm **STR. 127**

PRÍPLATKY K CENE DVERÍ

	<ul style="list-style-type: none"> • zhotovenie krídla bez otvoru pre kľúč bez príplatku • príplatok za šírku „100“ – CPL 0,15 mm • príplatok za šírku „100“ – CPL 0,8 mm • prevedenia krídla s ostrou hranou (systém posuvných dverí) • zhotovenie dvojkrídlových dverí • vnútorná výplň dverí – drevotriesková doska • padajúce tesnenie do dverí do šírky „60“–„100“ • hliníkový prah do dverí do šírky „60“–„100“
falcové	<ul style="list-style-type: none"> • cylindrická vložka 31/36 • kryty na závesy (farby: chróm, chrómová satyna, zlatá, čierna) – sada pre 1 ks pántu
bezfalcové	<ul style="list-style-type: none"> • prídavný pánt – dodáva sa so zárubňou • cylindrická vložka 31/31 • hrany krídla vo farbách: B726 alebo B688 • hrany krídla vo farbách: B717 (táto možnosť je výhradne pre krídlo vo farbe B687, B688) • komplet: 2 pánty + protiplech + zámok dverného krídla vo farbách: biela, zlatá a čierna
	<ul style="list-style-type: none"> • vetrací výrez • ventilačné priechodky PVC • ventilačné priechodky kovové – oválne (chróm, zlatá) • ventilačné priechodky kovové – hranaté (chróm, nikel) • ventilačná mriežka

Další informácie: vybavenie a doplnky

STR. 131–135



Bulaj v dverách **Norma Decor 6** je dostupný v striebornej a čiernej farbe s možnosťou výberu čierneho alebo matného skla (v cene dverí)

Lido 17 bez dosadacej plochy v dekore B747
zárubňa v dekore B687



OPTIMO
duo line

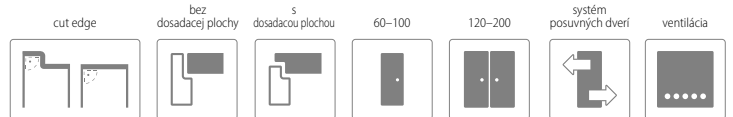
www.in.vado.pl

DVEROVÉ KRÍDLO S OKRAJOM B688



MONTÁŽNE VIDEO
DOSTUPNÉ
NA NAŠOM
YOUTUBE KANÁLI

MOŽNOSTI DVEROVÉHO KRÍDLA



FAREBNOSŤ

CPL 0.15 MM -----



ENDURO POLI -----



KONŠTRUKCIA

- 1** rám je zhotovený z MDF dosky
- 2** (ŠTANDARD) výplň: dutinková drevotrieska
- 3** rám s výplňou obojstranne pokrytý doskami HDF
- 4** dekoračná fólia
 - bočné hrany a horná hrana sú fóliované
 - okraj vo farbe krídla; pri dverách bez dosadacej plochy (pozri tabuľku na str. 10). U dvojkřídlových dverí bez dosadacej plochy je štandardne hrana vo farbe krídla so strieborným kovaním. V rámci individuálnej zákazky je však možné ich vyrobiť aj s čiernym lemovaním a kovaním. Pokiaľ máte záujem, kontaktujte prosím našu zákazníckú podporu.
 - ostrá hrana krídla
 - dvojkřídlové dvere sa skladajú z falcovej časti a protifalca (str. 122)
 - šírka jednokřídlových dverí: „60“ až „100“ / šírka dvojkřídlových dverí: „120“ až „200“



PRÍPLATKY K CENE DVERÍ

- zhotovenie krídla bez otvoru pre kľúč bez príplatku
- príplatok za šírku „100“ – CPL 0,15 mm
- prevedenia krídla s ostrou hranou (systém posuvných dverí)
- zhotovenie dvojkřídlových dverí
- padajúce tesnenie do dverí do šírky „60“–„100“
- hliníkový prah do dverí do šírky „60“–„100“

falcové	<ul style="list-style-type: none"> • cylindrická vložka 31/36 • kryty na závesy (farby: chróm, chrómová satyna, zlatá, čierna) – sada pre 1 ks pántu
bezfalcové	<ul style="list-style-type: none"> • prídavný pánt – dodáva sa so zárubňou • cylindrická vložka 31/31 • hrany krídla vo farbách: B726 alebo B688 • hrany krídla vo farbách: B717 (táto možnosť je výhradne pre krídlo vo farbe B687, B688) • komplet: 2 pánty + protiplech + zámok dverného krídla vo farbách: biela, zlatá a čierna

- vetrací výrez
- ventilačné prechodky PVC
- ventilačné prechodky kovové – oválne (chróm, zlatá)
- ventilačné prechodky kovové – hranaté (chróm, nikel)

Další informácie: vybavenie a doplnky

STR. 131–135

ŠTANDARDNÉ VYBAVENIE

falcové	<ul style="list-style-type: none"> • zámok s roztečou 72 mm pre obyčajný kľúč, WC zámok alebo zámok pre cylindrickú vložku • 3 pánty s možnosťou nastavenia
bezfalcové	<ul style="list-style-type: none"> • magnetický zámok s roztečou 90 mm pre obyčajný kľúč, 95 mm pre WC zámok a 85 mm pre cylindrickú vložku • 2 skryté pánty 3D nastaviteľné vo farbe saténový chróm

ZÁRUBNE

- **[OB3]** bloková (možnosť: krycou lištou 10 x 60 mm alebo 16 x 80 mm) **STR. 125**
- **[ORS1]** nastaviteľná zárubňa pre falcové dvere s krycou lištou 60 mm **STR. 126**
- **[ORS8]** nastaviteľná zárubňa pre falcové dvere s krycou lištou 80 mm **STR. 126**
- **[ORS7]** nastaviteľná zárubňa pre bezfalcové dvere s krycou lištou 60 mm **STR. 127**
- **[ORS10]** nastaviteľná zárubňa pre bezfalcové dvere s krycou lištou 80 mm **STR. 127**

Amber 14 so zárubňou v dekore B726



www.invadopl



MONTÁŽ
SKLENENÝCH
DVERÍ AMBER

FAREBNOSŤ

nerez oceľ [F157]

postriebrený hliník [F150]


čierna

MOŽNOSTI DVEROVÉHO KRÍDLA

60-90

ventilácia





Dvere **Amber** sú rozdelené do skupín podľa druhu zdobenia skla:

SKUPINA I – základné sklo
(priehľadné alebo matné v rôznych odtieňoch)

- Amber 13 – satínato
- Amber 14 – priehľadné
- Amber 15 – priehľadné – grafit

SKUPINA II – zdobené sklo
(s gravírovaním alebo potlačou)

- Amber 3 – tlač na floatu
- Amber 6 – tlač na floatu
- Amber 12 – gravírovanie na satínate

KONŠTRUKCIA

- tvrdené bezpečnostné sklo hrúbky 8 mm
- matná strana skla sa nachádza na strane pántov
- 2 pánty v krídlach

ROZMERY (mm)

	"60"	"70"	"80"	"90"
šírka krídla	617	717	817	917
výška krídla	1975			

ZÁRUBNE


- [OB3] blokovaná (možnosť: krycou lištou 10 x 60 mm alebo 16 x 80 mm) **STR. 125**
- [ORS1] nastaviteľná zárubňa pre falcové dvere s krycou lištou 60 mm **STR. 126**
- [ORS8] nastaviteľná zárubňa pre falcové dvere s krycou lištou 80 mm **STR. 126**

PRÍPLATKY K CENE DVERÍ

- vetrací výrez

KOVANIE





MOŽNOSTI DVEROVÉHO KRÍDLA

60-90



FAREBNOSŤ

ENDURO **						ENDURO 3D **						VODOROVNÁ TEXTÚRA DREVA	
B134 lindo (biela)	B136 buk	B224 dub	B339 orech	B402 coimbra	B406 eben	B706 dub jesenný	B541 dub usľachtilý	B597 orech klasický	B598 dub popolavý	B637 antracit	B639 dub európsky	B656 dub taliansky	B657 dub severský
ENDURO PLUS **				ECO-FORNIR FORTE ***				ECO-FORNIR CPL ***		ENDURO POLI **** FARBY ZÁRUBNÍ			
B462 céder bielený	B587 dub naturalný	B596 dub snežný	B705 dub jarný	B707 dub zimný	B708 smrekovec sibírsky	B473 orech duro	B474 dub eterno	B476 dub sivý	B490 biela	B726 čierna			

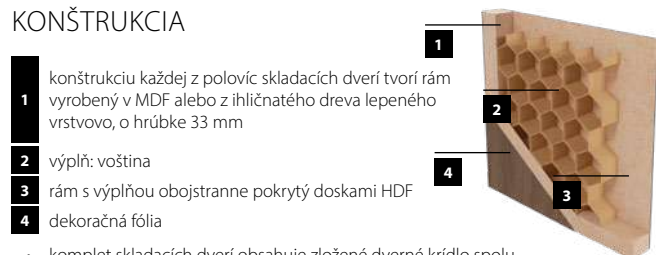
Dvere skladacie – NORMA DECOR 1



Dvere skladacie – LIBRA



KONŠTRUKCIA



1 konštrukciu každej z polovic skladacích dverí tvorí rám vyrobený v MDF alebo z ihličnatého dreva lepeného vrstvom, o hrúbke 33 mm

2 výplň: voština

3 rám s výplňou obojstranne pokrytý doskami HDF

4 dekoračná fólia

- komplet skladacích dverí obsahuje zložené dverné krídlo spolu so zárubňou rámová, alebo regulovaná
- každá z polovic krídla má jednu drážku pozdĺž zvislej hrany zo strany zvislého elementu zárubne
- obe polovice dverového krídla sú navzájom spojené omocou skrytých závesov
- krídlo je spojené s podlahou pomocou čapu zahĺbeného v jej osade, ktorá je priskrutkovaná do podlahy
- spojenie hornej časti je pomocou čapu zahĺbeného v jej osade, ktorá je vybavená kofajničkou montovanou pod falc nadpražia
- po kofajničke sa pohybuje horné vodidlo stabilizujúce krídlo v priebehu otvárania/zatvárania. Krídlo je vybavené dvoma úchytmi
- zvislé hrany krídel sú zaoblené (info – str. 122)
- univerzálne krídlo na ľavostrannú aj pravostrannú montáž
- šírka jednokrídlových dverí: „60“ až „90“

ŠTANDARDNÉ VYBAVENIE

- 2 okrúhle držadlá v striebornej farbe
- 2 skryté závesy vo farbe saténový chróm

ZÁRUBNE

- [OB3] bloková (možnosť: krycou lištou 10 x 60 mm alebo 16 x 80 mm) **STR. 125**
- [ORS1] nastaviteľná zárubňa pre falcové dvere s krycou lištou 60 mm **STR. 126**
- [ORS8] nastaviteľná zárubňa pre falcové dvere s krycou lištou 80 mm **STR. 126**



SKLO

lesklá strana skla sa nachádza na strane pántov



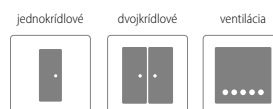
Aversa 1 v posuvnom systéme v dekore B490



www.invado.pl

Kazeta so šírkou 100 mm je určená pre modulové (napr. Domino, Versano, Tamparo) a ploché plné dverové krídla.

MOŽNOSTI DVEROVÉHO KRÍDLA



ŠTANDARDNÉ VYBAVENIE SYSTÉMU

- puzdro s posuvným systémom „100“
- zárubne, kefku a tesnenie
- komplet regulovaných líšt na dve strany
- doporučený úchyt (komplet na 2 strany dverí) a náprstok (1ks.) vo farbách chróm, satyna, zlatý alebo čierna

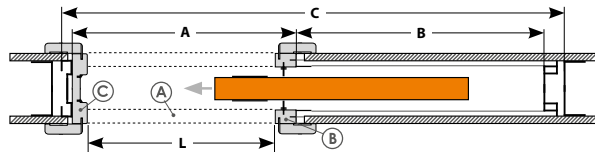
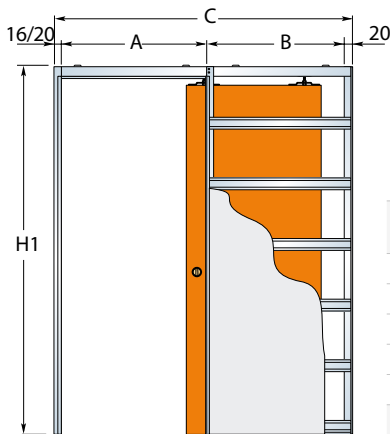
PRÍPLATKY K CENE DVERÍ

- hydraulický spomaľovač BIAS
- hákový zámok vo farbách chróm, satyna, zlatá, čierna zahŕňa: hákový zámok, zalamovací kľúč alebo zalamovací wc motýlik
- rozšírenie o viac ako 20 mm – komponent sa dá rozšíriť (cena je za 10 mm)
- protiplech

• kľúč

• WC

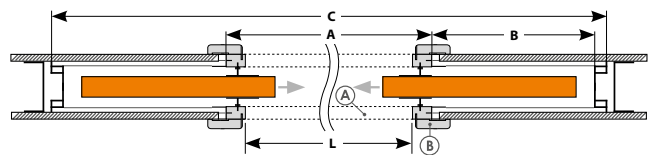
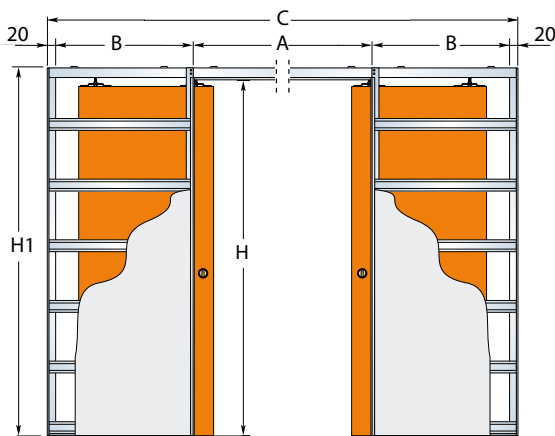
ROZMIESTNENIE KOMPONENTOV RÁMU DVERÍ V SYSTÉME POSUVNÝCH DVERÍ – JEDNOKRÍDLOVÉ DVERE



JEDNOKRÍDLOVÉ DVERE (mm)				KRÍDLO (mm)		
L x H	C x H1	A	B	šírka múru	šírka	výška
610 x 2025	1346 x 2065	670	640	100	644	1988
710 x 2025	1546 x 2065	770	740		744	
810 x 2025	1746 x 2065	870	840		844	
910 x 2025	1946 x 2065	970	940		944	
1010 x 2025	2146 x 2065	1070	1040		1044	

H – výška svetlosti; H1 – výška kazety; L – šírka svetlosti; C – šírka kazety.

ROZMIESTNENIE KOMPONENTOV RÁMU DVERÍ V SYSTÉME POSUVNÝCH DVERÍ – DVOJKRÍDLOVÉ DVERE

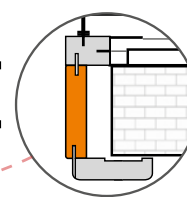
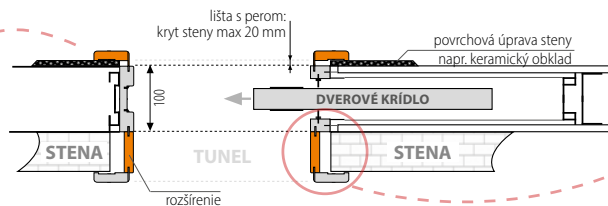
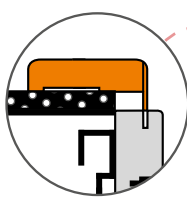


DVOJKRÍDLOVÉ DVERE (mm)				KRÍDLO (mm)		
L x H	C x H1	A	B	šírka múru	šírka	výška
1224 x 2025	2610 x 2065	1290	640	100	644	1988
1424 x 2025	3010 x 2065	1490	740		744	
1624 x 2025	3410 x 2065	1690	840		844	
1824 x 2025	3810 x 2065	1890	940		944	
2024 x 2025	4210 x 2065	2090	1040		1044	

H – výška svetlosti; H1 – výška kazety; L – šírka svetlosti; C – šírka kazety.

SCHÉMA UMIESTNENIA ROZŠIRUJÚCICH ELEMENTOV ZÁRUBNE PRE POSUVNÝ SYSTÉM SKRYTÝ V STENE

Šírka v rozsahu do 20 mm sa dá nastaviť pomocou pera lišty, ktoré zhotovujeme na základe osobitnej požiadavky klienta (bez doplatku navyše).

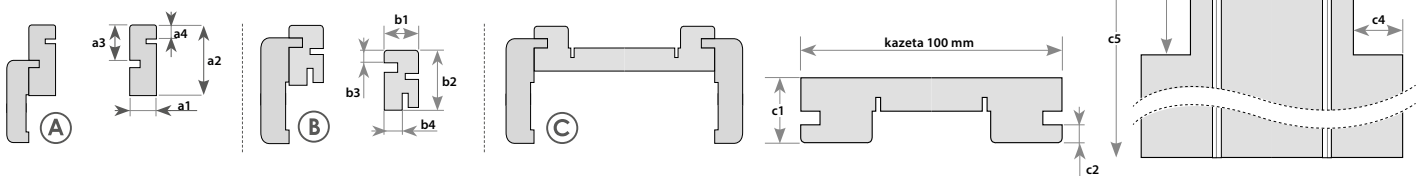


Šírka v rozsahu nad 20 mm sa nastavuje tak, že sa rozširía jednotlivé komponenty rámu dverí – tunel (priplatok).

KOMPONENTY

A – vodorovná obložková lišta / B – zvislá obložková lišta / C – dorazový stĺpik s obložkami

ROZMERY ELEMENTOV KAZETY (mm)	a1	a2	a3	a4	b1	b2	b3	b4	c1	c2	c3	c4	c5
kazeta 100	19	50	25	10	19	33	7	10	25	7	50	12	1988



Norma Decor 1 v posuvnom systéme v dekore B687

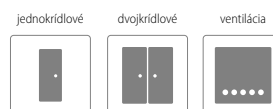


www.invado.pl



MONTÁŽ
NASTENNÉHO
POSUVNÉHO
SYSTÉMU

MOŽNOSTI



ŠTANDARDNÉ VYBAVENIE SYSTÉMU

- garniza vo farbe dverového krídla – pripevnená na hliníkovú lištu (dva druhy rímky v závislosti od výšky krycej lišty rámu dverí – 60 mm alebo 80 mm)
- kolejnice – montovaná na hliníkové lište
- úchytky – po oboch stranách dverového krídla, náprstok – 1ks (prevedení zlato, chróm, satén alebo čierna)

PRÍPLATKY K CENE DVERÍ

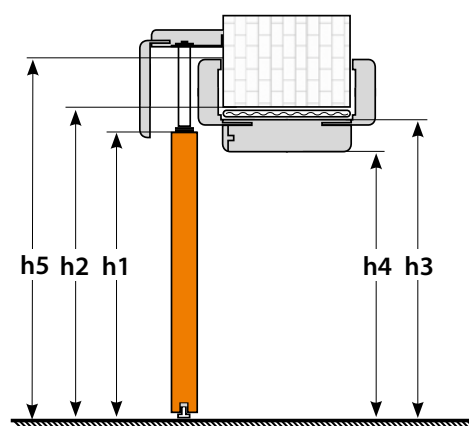
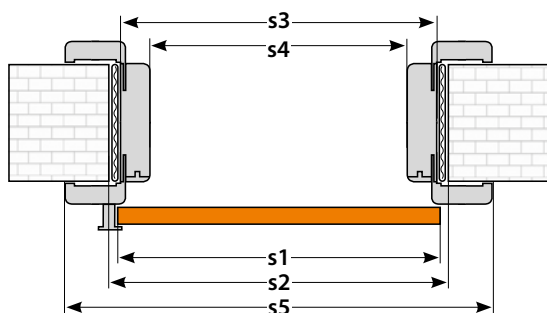
- hydraulický spomaľovač BIAS
- dorazový stĺpik
- hákový zámok vo farbách chróm, satyna, zlatá, čierna zahŕňa: hákový zámok, zalamovací kľúč alebo zalamovací wc motýlik

- ENDURO / PLUS / 3D
- ECO-FORNIR / ENDURO POLI
- CPL 0,15 MM
- kľúč
- WC

ROZMER KRÍDLA A KRYTU STENY PRE SYSTÉM NA STENU

		jednokřídlové dvere (mm)					dvojkřídlové dvere (mm) – POZOR! ZMENA ROZMEROV									
		„60”	„70”	„80”	„90”	„100”	„120”	„130”	„140”	„150	„160”	„170”	„180”	„190”	„200”	
s1	šířka křídla	644	744	844	944	1044	1280	1380	1480	1580	1680	1780	1880	1980	2080	
s2	šířka otvoru v stěně*	674	774	874	974	1074	1310	1410	1510	1610	1710	1810	1910	2010	2110	
s3	vonkajší šířka zárubně	644	744	844	944	1044	1280	1380	1480	1580	1680	1780	1880	1980	2080	
s4	šířka světlosti zárubně	600	700	800	900	1000	1236	1336	1436	1536	1636	1736	1836	1936	2036	
s5	šířka překrytia zárubně s obložkou	60 mm [ORS3]	744	844	944	1044	1144	1380	1480	1580	1680	1780	1880	1980	2080	2180
		80 mm [ORS9]	784	884	984	1084	1184	1420	1520	1620	1720	1820	1920	2020	2120	2220
h1	výška křídla	1988														
h2	výška otvoru v stěně	2008														
h3	vonkajší výška zárubně	1993														
h4	výška světlosti zárubně*	1971														
h5	výška překrytia zárubně s obložkou	60 mm [ORS3]	2043													
		80 mm [ORS9]	2063													

*Rozměry otvoru v mure pre verziu bez krytu je potrebné urobiť zhodne s rozmermi krytu vo svetlosti zárubne.



ZÁRUBNE

[ORS3] stavebné puzdro s obložkou 60 mm a zarážkou

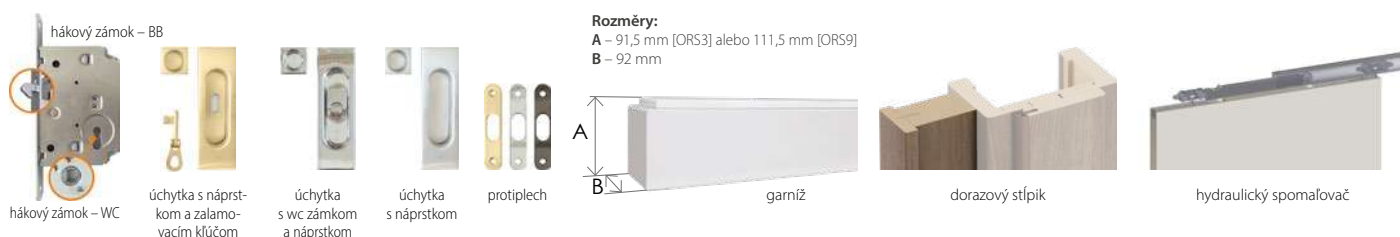
v príplatku je zahrnutá zárubňa so záklapkou 60 mm, dorazový stĺpik plechom

[ORS9] stavebné puzdro s obložkou 80 mm a zarážkou

v príplatku je zahrnutá zárubňa so záklapkou 80 mm, dorazový stĺpik plechom

ROZDELENIE KOĽAJNÍC A GARNIŽE PODĽA ŠÍRKY SYSTÉMU

dverové křídlo	dĺžka garniže	garniž – časti	počet koľajníc a profilov	dverové křídlo	dĺžka garniže	garniž – časti	počet koľajníc a profilov	
„60”	1350 mm	1 diel	1 koľajnica a montážny profil s dĺžkou 2 m	„70”+„70” alebo „60”+„80”	3000 mm	2 diely	2 koľajnice a montážne profily s dĺžkou 2 m	
„70”	1550 mm			„70”+„80” alebo „60”+„90”	3200 mm			
„80”	1750 mm			„80”+„80” alebo „70”+„90” alebo „60”+„100”	3400 mm			
„90”	1950 mm			„80”+„90” alebo „70”+„100”	3600 mm			
„100”	2150 mm			„90”+„90” alebo „80”+„100”	3800 mm			
„60”+„60”	2600 mm	2 diely	2 koľajnice a montážne profily s dĺžkou 2 m	„90”+„100”	4000 mm			3 koľajnice a montážne profily s dĺžkou 2 m
„60”+„70”	2800 mm			„100”+„100”	4200 mm			





Egida v dekore B637



MONTÁŽ DVERÍ
EGIDA
S PEVNOU
ZÁRUBŇOU

Dvere **Egida** disponujú bezpečnostnou triedou **RC 2** – pod podmienkou objednania kompletu: dvere, odporúčaná zárubňa Invado, prah, kľučka najmenej 2tr. a vložky najmenej 4tr. bezpečnosti.

MOŽNOSTI DVEROVÉHO KRÍDLA



FAREBNOSŤ

ENDURO **



2-SMERNÁ TEXTÚRA DREVA ENDURO 3D **

VODOROVNÁ TEXTÚRA DREVA

ENDURO PLUS **




ECO-FORNIR FORTE ***

ECO-FORNIR CPL ***



KONŠTRUKCIA

- 1** rám zo škárovky z ihličnatého dreva
- 2** výplň: dutinková drevotrieska
- 3** HDF doska
- 4** dekoračná fólia
 - hrúbka krídla: 40 mm
 - ostrá hrana krídla (info – str.122)
 - šírka jednokrídlových dverí: „80“ až „100“



PRÍPLATKY K CENE DVERÍ

- kľučka+ rozeta Quebeck v II triede zabezpečenia vrátane vložky (farba – Inox alebo Tytan)
- kľučka + rozeta Royal v III triede zabezpečenia vrátane vložky (farba – Inox)
- set cylindrických vložek – klima trieda II. – 30 x 40 mm – 6 kľúčov)
- panoramatické kukátko
- padajúce tesnenie do dverí do šírky „80“–„100“

UPOZORNENIE: do dverí s klesajúcim tesnením sa nepoužíva prahová lišta

ŠTANDARDNÉ VYBAVENIE

- viacbodový lištový zámok
- 3 zosilnené pánty
- izolačná akustická odolnosť $R_w = 29\text{dB}$ (trieda izolačnej akustickej odolnosti $R_w = 27\text{dB}$)
- 2. trieda odolnosti voči lúpeži
- práh stanovený hliník

ZÁRUBNE

[KOBA] – zárubňa o rozmeroch 90 mm x 44 mm vyrobená na základe lepených vrstiev ihličnatého dreva obloženého MDF

ROZMERY

		drevená zárubňa [KOBA] (mm)		
krídlo:		„80“	„90“	„100“
s1	šírka krídla	844	944	1044
s2	šírka otvoru v stene	920	1020	1120
s3	vonkajšia šírka zárubne	890	990	1090
s4	šírka svetlosti zárubne	802	902	1002
h1	výška krídla		1988	
h2	výška otvoru v stene		2030	
h3	vonkajšia výška zárubne		2015	
h4	výška svetlosti zárubne		1971	





www.invado.pl



MONTÁŽ DVERÍ
IGNIS

Protipožiarne dvere **Ignis** sú plné, falcové, jednokrídlové dvere s požiarnou odolnosťou EI₂30 v zárubni z nehorľavej drevotriesky. Dvere so zárubňou je možné montovať do stien s triedou požiarnej odolnosti EI₂30 podľa PN-EN 13501-2:2016-07 a min. hustota 575 kg / m³, v prípade stien z keramických alebo silikátových tehál, z betónu alebo železobetónu, z tvárnic alebo z tehál z porobetónu s min. hrúbkou 115mm.


- Stĺpkových profilov s hĺbkou 44 až 55 mm
- 1 sadrokartón typu F na každej strane, hrúbka z každej strany 12,5 mm
- Minerálna vlna hrúbky 40 až 50 mm a s hustotou 30 až 60 kg/m³

MOŽNOSTI DVEROVÉHO KRÍDLA



FAREBNOSŤ

ENDURO **



ENDURO 3D **




VODOROVNÁ
TEXTÚRA DREVA

ENDURO PLUS **



ECO-FORNIR FORTE ***



ECO-FORNIR CPL ***





SAMOZATVÁRAČ


ODOLNOST PROTI ZÁTĚŽI
3 čepové závěsy

PROTIPOŽIARNA KLUČKA

VÝPLŇ
Doska z minerálnej vlny

KONŠTRUKCIA

- 1 rám zo škárovky z ihličnatého dreva
- 2 výplň: z dosky minerálnej vlny o hustote 120 kg/m³
- 3 HDF doska o gr. 3 mm
- 4 dekoračná fólia
 - hrúbka krídla: 40 mm
 - ostrá hrana krídla (info – str.122)
 - šírka jednokrídlových dverí: „60“ až „100“



Protipožiarne dvere by mali byť podrobené technickým kontrolám a činnostiam údržby v súlade so zásadami stanovenými v platných normách pre protipožiarne dvere. Technické a servisné kontroly by sa mali vykonávať najmenej raz ročne.

PRÍPLATKY K CENE DVERÍ

- príplatok za šírku „100“

ŠTANDARDNÉ VYBAVENIE

- protipožiarne tesnenie
- zámok
- 3 komplety čapových pántov

ROZMERY

	„60“	„70“	„80“	„90“	„100“
s1 šírka krídla	644	744	844	944	1044
s2 šírka otvoru v stene	696	796	896	996	1096
s3 vonkajšia šírka zárubne	666	766	866	966	1066
s4 šírka svetlosti zárubne	600	700	800	900	1000
s5 šírka prekrytia zárubne s oblôžkou	744	844	944	1044	1144
h1 výška krídla	1987				
h2 výška otvoru v stene	2007				
h3 vonkajšia výška zárubne	1992				
h4 výška svetlosti zárubne	1970				
h5 výška prekrytia zárubne s oblôžkou	2042				

DÁ SA ZAKÚPIŤ IBA AKO SÚPRAVA S

- špeciálna vložka splňajúca atest y INVADA
- samozatvárač
- kľučka UNO

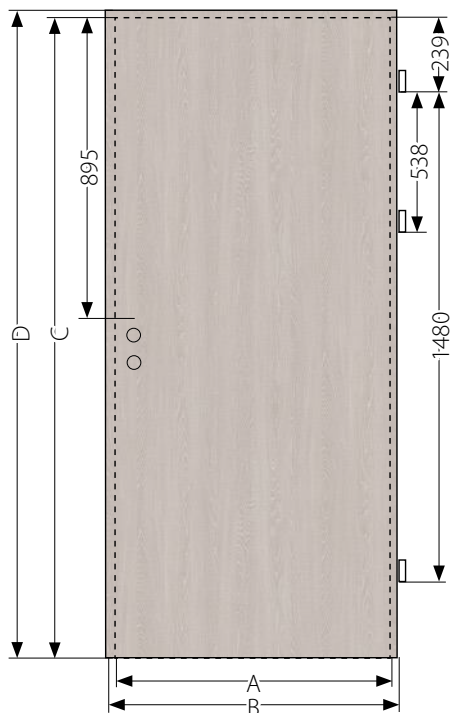


ZÁRUBNE

KRÍDLA IGNIS SA PREDÁVAJÚ IBA S DREVENOU ZÁRUBŇOU ORS1/E – nastaviteľná, vyrobená z nehorľavej drevotriesky

symbol	B	C	D	E	F	G	H	I
šírka múru (mm)	100-119	120-139	140-159	160-179	180-199	200-219	220-239	240-259
symbol	J	K	L	M	N	O	P	
šírka múru (mm)	260-279	280-299	300-319	320-339	340-359	360-379	380-399	

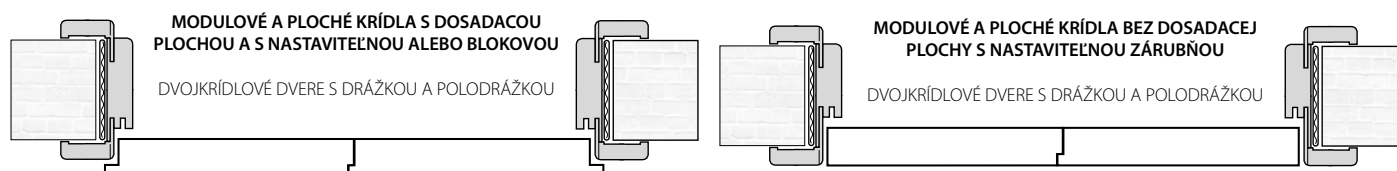
ROZMERY DVERÍ



	„60”	„70”	„80”	„90”	„100”
A	618	718	818	918	1018
B	644	744	844	944	1044
C			1975		
D			1988		

A a C – vonkajšie rozmery bezfalcových krídiel;
B a D – vonkajšie rozmery falcovaných a posuvných krídiel.

DRÁŽKA A POLODRÁŽKA V DVOJKRÍDLOVÝCH DVERÁCH



VZNIK ZAOBLENÝCH HRÁN V KRÍDLACH INVADO

DVERE	ÚCHYLNÉ		POSUVNÉ	HRANA STYKU DVOJ FALCOVÉ BEZFALCOVÉ KRÍDLOVÝCH DVERÍ
	FALCOVÉ	BEZFALCOVÉ		
MODULOVÉ	ÁNO	ÁNO	ÁNO	ÁNO
PLOCHÉ	ÁNO	ÁNO	NIE	NIE
PLOCHÉ (MODERN A OPTIMO LINE)	NIE	NIE	NIE	NIE
DVERE SKLÁDACIE	ÁNO*	ÁNO	ÁNO	ÁNO
EGIDA	NIE	NIE	NIE	NIE
IGNIS	NIE	NIE	NIE	NIE

* IBA NA VNÚTORNÝCH ZVISLÝCH HRANÁCH. OSTATNÉ OSTNÁ HRANA

VENTILÁCIA

Zhodné s normou, dvere do kúpeľní, umyvárok, samostatných WC, mali by sa otvárať do vonkajšej strany, mali by mať najmenej 0,8m šírku a výšku 2 m v svetle zárubne, v spodnej časti by mali byť otvory s celkovým prierezom najmenej 0,022 m² pre prívod vzduchu. Celkový prierez ventilačných otvorov je súčtom plôch (štandardne 7 mm), ako aj použité pomocné riešenia zvyšujúce celkovú ventilačnú plochu t.j. vetracie tuleje, mriežky a výřezy. Použitie ventilačnej mriežky zaisťuje správnu vetraciu plochu pre všetky šírky dverí.



VETRACÍ VÝREZ
(vizualizácia pre šírku dverného krídla „80“)



KOVOVÉ VENTILAČNÉ PRIECHODKY, ŠTVORCOVÉ
(nikel, chróm)



VENTILAČNÉ PRIECHODKY
(vizualizácia pre šírku dverného krídla „80“)



KOVOVÉ VENTILAČNÉ PRIECHODKY, OVÁLNE
(zlato, chróm)



VENTILAČNÁ MRIEŽKA
(vizualizácia pre šírku dverného krídla „80“)



VENTILAČNÉ PRIECHODKY PVC



REKUPERÁCIA



VENTILAČNÁ MRIEŽKA
(Norma Decor)

krídlo	počet priechodiek	kovové puzdrá	plastové tuleje pre ploché krídla	plastové tuleje pre modulárne krídla	vetracia plocha podrezania dverí so svetlou výškou [m ²]	vetracia plocha vetracej mriežky so svetlou výškou [m ²]
„60“	3	0,0069	0,0062	0,0056	0,00835	> 0,022
„70“	4	0,0085	0,0075	0,0067	0,01085	
„80“	5	0,0101	0,0089	0,0079	0,01335	
„90“	6	0,0117	0,0103	0,0090	0,01585	
„100“	6	0,0124	0,0110	0,0097	0,01835	

UPOZORNENIE: V DVERÁCH D'ARTAGNAN NIE JE MOŽNÉ OBJEDNAŤ TULEJ, VETRACÍ VÝREZ, ALEBO VETRACIU MRIEŽKU. POSUVNÉ DVERE SPĺŇAJÚ POŽIADAVKU VETRANIA VZHLADOM NA KONŠTRUKCIU SYSTÉMU. V DVERÁCH INVADO NIE JE MOŽNÉ POUŽIŤ VIACERÉ MOŽNOSTI VENTILÁCIE.

POKYNY PRE OBJEKTY VYBAVENÉ REKUPERAČNÝM SYSTÉMOM

Na zabezpečenie správneho prúdenia vzduchu z obytných priestorov do chodieb, sanitárnych a pomocných miestností sa odporúča vybaviť všetky vnútorné dvere medzerou umiestnenou v jej spodnej časti. Plocha medzery vo dverách obytných a technických miestností by mala byť aspoň 80 cm² (dvere INVADO S možnosťou podrezania plne spĺňajú túto požiadavku). Veľkosť vetracieho otvoru v sanitárnych dverách by mala byť 200 cm².

ZÁRUBNE



Bloková zárubňa

PRE DVERE S DOSADACOU PLOCHOU [OB3]



OB3

BLOKOVÁ ZÁRUBŇA

OB3 + 2x LO1

BLOKOVÁ ZÁRUBŇA
+ 2 x LIŠTA PLOCHÁ LO1
(10 x 60 MM) (PŘÍPLATEK)

OB3 + 2x LO7

BLOKOVÁ ZÁRUBŇA
+ 2 x LIŠTA PLOCHÁ LO1
(16 x 80 MM) (PŘÍPLATEK)

PÁNTY ZASKRUTKOVANÉ

KRYTY NA ZÁVESY

KONŠTRUKCIA

- rám z desky MDF
- povrchová úprava - všetky druhy dekoračných fólií v ponuke firmy INVADO
- prierez vlysu: 90 x 44 mm

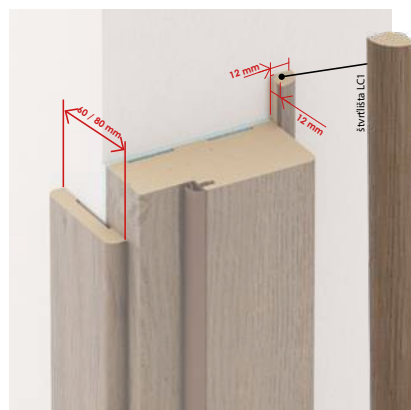
ZÁRUBŇA DO DVERÍ V ŠÍRKE

- pre jednokrídlové dvere šírky „60“-„100“
- pre dvojkrídlové dvere šírky „120“-„200“

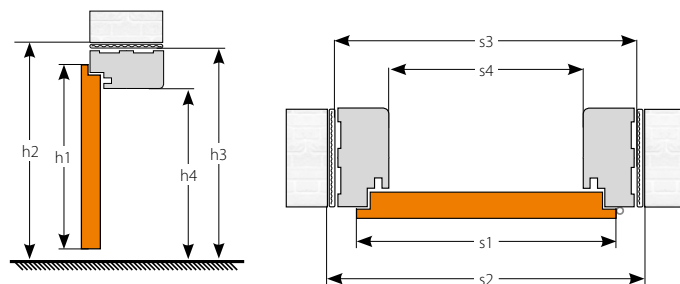
VOLITEĽNÉ MOŽNOSTI

- krycia lišta plochá LO1 "60"-„100"
- krycia lišta plochá LO7 "60"-„100"
- štvrtlišta LC1 (jednokrídlové) a LC2 (dvojkrídlové)
- nadsvetlík dodávaný bez presklenia
- zárubňa do dvojkrídlových dverí
- záves navyč (pri zárubni rozmer 60-80) – **POLSKÁ NORMA**

POUŽITIE ŠTVRŤVALČEKA LC1 SPOLU S OBLŮŽKOU LO1 A ICH KRYCIA PLOCHA



KRYCIA LIŠTA (LO1) MÔŽE BYŤ SPOLU SO ŠTVRŤVALČEKOM (LC1) POUŽITÁ PRI BLOKOVEJ ZÁRUBNI, PRI DVERÁCH SO ŠÍRKOU „60“-„90“. PRI DVERÁCH SO ŠÍRKOU „100“ JE POTREBNÉ OBJEDNAŤ SI KRYCIU LIŠTU ALEBO ZDVOJENÝ ŠTVRŤVALČEK (LC2).



ROZMERY

	jednokrídlové dvere (mm)					dvojkrídlové dvere (mm) – POZOR! ZMENA ROZMEROV									
	"60"	"70"	"80"	"90"	"100"	"120"	"130"	"140"	"150"	"160"	"170"	"180"	"190"	"200"	
s1	šírka krídla	644	744	844	944	1044	1280	1380	1480	1580	1680	1780	1880	1980	2080
s2	šírka otvoru v stene	718	818	918	1018	1118	1354	1454	1554	1654	1754	1854	1954	2054	2154
s3	vonkajšia šírka zárubne	688	788	888	988	1088	1324	1424	1524	1624	1724	1824	1924	2024	2124
s4	šírka svetlosti zárubne	600	700	800	900	1000	1236	1336	1436	1536	1636	1736	1836	1936	2036
h1	výška krídla	1987													
h2	výška otvoru v stene	2029													
h3	vonkajšia výška zárubne	2014													
h4	výška svetlosti zárubne	1970													

Nastavitelná zárubňa

FOR REBATED DOORS [ORS1 / ORS8]

www.invado.pl



ORS1

ROHOVNÍK S PLOCHOU
KRYCOU LIŠTOU SO ŠÍRKOU
60 MM A PEROM 30 MM

ORS8

ROHOVNÍK S PLOCHOU
KRYCOU LIŠTOU SO ŠÍRKOU
80 MM A PEROM 30 MM



KONŠTRUKCIA

- rám z desky MDF
- povrchová úprava – všetky druhy dekoračných fólií v ponuke firmy INVADO
- súprava štandardne obsahuje súpravu uholníkov spájaných pod uhlom 45°. Štandardný rohovník sa skladá z plochej krycej lišty so šírkou 60 mm a pera s dĺžkou 30 mm. Existuje možnosť použiť aj pero s dĺžkou 50 mm alebo plochú kryciu lištu so šírkou 80 mm (informácie nájdete v tabuľke s poplatkami).

ZÁRUBŇA DO DVERÍ V ŠÍRKE

- pre jednokrídlové dvere šírky „60“-„100“
- pre dvojkrídlové dvere šírky „120“-„200“

VOLITELNÉ MOŽNOSTI

- nadsvetlík dodávaný bez presklenia
- zárubňa do dvojkrídlových dverí
- záves navyše (pri zárubni rozmer 60–80) – **POLSKÁ NORMA**
- štandardný rohovník (pero 30 mm)
- rohovník s dlhším perom + 20 mm (pero 50 mm)
- slepá zárubňa – tunel

ROZSAH POKRYTIA MÚRU

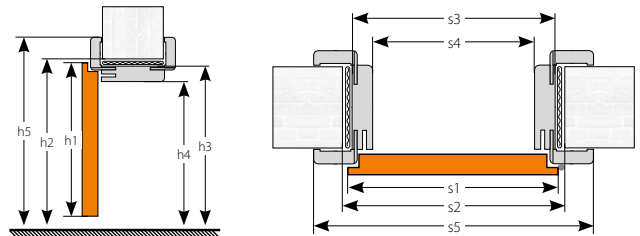


Zárubňa pre
hrúbku múru
od 360 mm



Nastavitelné zárubne sú vyrobené v rozmeroch na hrúbku múru v intervaloch každých 20 mm. Minimálna hrúbka múru je 75 mm.

POZNÁMKA: Rám má frézovanie umožňujúce znížiť rám je vybavený frézovacími výrezmi, ktoré umožňujú zmenšiť jeho objímací rozsah o 15 mm. Zárubne pre hrúbku múru viac, ako 360 mm, sa skladajú z dvoch spolu prepojených prvkov.



ROZMERY

	jednokrídlové dvere (mm)					dvojkrídlové dvere (mm) – POZOR! ZMENA ROZMEROV									
	"60"	"70"	"80"	"90"	"100"	"120"	"130"	"140"	"150"	"160"	"170"	"180"	"190"	"200"	
s1	644	744	844	944	1044	1280	1380	1480	1580	1680	1780	1880	1980	2080	
s2	674	774	874	974	1074	1310	1410	1510	1610	1710	1810	1910	2010	2110	
s3	644	744	844	944	1044	1280	1380	1480	1580	1680	1780	1880	1980	2080	
s4	600	700	800	900	1000	1236	1336	1436	1536	1636	1736	1836	1936	2036	
s5	60 mm [ORS1]	744	844	944	1044	1144	1380	1480	1580	1680	1780	1880	1980	2080	2180
	80 mm [ORS8]	784	884	984	1084	1184	1420	1520	1620	1720	1820	1920	2020	2120	2220
h1	výška krídla 1988														
h2	výška otvoru v stene 2008														
h3	vonkajšia výška zárubne 1993														
h4	výška svetlosti zárubne 1971														
h5	60 mm [ORS1]	výška prekrytia zárubne s obložkou 2043													
	80 mm [ORS8]	2063													

ZÁRUBNE

*Existuje možnosť objednania zárubne v hrúbke väčšej ako 499mm – v prípade záujmu kontaktujte prosím obchodné oddelenie

typ	A	B	C	D	E	F	G	H	I	J	
šírka múru	75-94	95-114	120-139	140-159	160-179	180-199	200-219	220-239	240-259	260-279	
typ	K	L	M	N	O	P	Q	R	S	T	U
šírka múru	280-299	300-319	320-339	340-359	360-379	380-399	400-419	420-439	440-459	460-479	480-499*

Nastavitelná zárubňa

FOR NON-REBATED DOORS [ORS7 / ORS10]



ORS7

ROHOVNÍK S PLOCHOU KRYCOU LIŠTOU SO ŠÍRKOU 60 MM A PEROM 30 MM

ORS10

ROHOVNÍK S PLOCHOU KRYCOU LIŠTOU SO ŠÍRKOU 80 MM A PEROM 30 MM



PÁNTY ZAPUSTENÉ S NASTAVENÍM 3D

KONŠTRUKCIA

- rám z desky MDF
- povrchová úprava – všetky druhy dekoračných fólií v ponuke firmy INVADO
- súprava štandardne obsahuje súpravu uholníkov spájaných pod uhlom 45°. Štandardný rohovník sa skladá z plochej krycej lišty so šírkou 60 mm a pera s dĺžkou 30 mm. Existuje možnosť použiť aj pero s dĺžkou 50 mm alebo plochú kryciu lištu so šírkou 80 mm (informácie nájdete v tabuľke s poplatkami).

ROZSAH POKRYTIA MÚRU



Zárubňa pre hrúbku múru od 360 mm

ZMENA ROZSAHU ZÁRUBNE



ZÁRUBŇA DO DVERÍ V ŠÍRKE

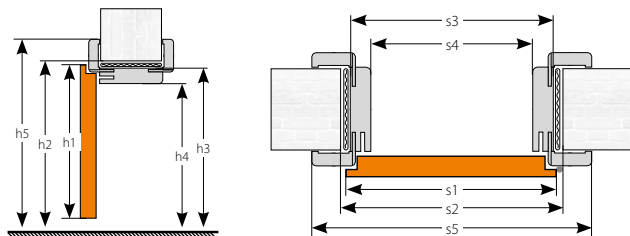
- pre jednokrídlové dvere šírky „60“–„100“
- pre dvojkrídlové dvere šírky „120“–„200“

astavitelné zárubne sú vyrobené v rozmeroch na hrúbku múru v intervaloch každých 20 mm. Minimálna hrúbka múru je 75 mm.

POZNÁMKA: Pre hrúbky stien 75–85 sa musí použiť rám s rozmerom A (75–94). V tomto prípade je potrebné skrátiť uhol v drážke – inak rám nebude V opačnom prípade rám nezapadne na oboch stranách do steny. Zárubne pre hrúbku múru viac, ako 360 mm, sa skladajú z dvoch spolu prepojených prvkov.

VOLITEĽNÉ MOŽNOSTI

- nadsvetlík dodávaný bez presklenia
- zárubňa do dvojkrídlových dverí
- záves navyiac (pri zárubni rozmer 60–80) – **POLSKÁ NORMA**
- štandardný rohovník (pero 30 mm)
- rohovník s dlhším perom + 20 mm (pero 50 mm)



ROZMERY

		jednokrídlové dvere (mm)					dvojkrídlové dvere (mm)									
		"60"	"70"	"80"	"90"	"100"	"120"	"130"	"140"	"150"	"160"	"170"	"180"	"190"	"200"	
s1	šírka krídla	618	718	818	918	1018	1239	1339	1439	1539	1639	1739	1839	1939	2039	
s2	šírka otvoru v stene	674	774	874	974	1074	1294	1394	1494	1594	1694	1794	1894	1994	2094	
s3	vonkajšia šírka zárubne	644	744	844	944	1044	1264	1364	1464	1564	1664	1764	1864	1964	2064	
s4	šírka svetlosti zárubne	600	700	800	900	1000	1220	1320	1420	1520	1620	1720	1820	1920	2020	
s5	šírka prekrytia zárubne s obložkou	60 mm [ORS7]	744	844	944	1044	1364	1464	1564	1664	1764	1864	1964	2064	2164	
		80 mm [ORS10]	784	884	984	1084	1184	1404	1504	1604	1704	1804	1904	2004	2104	2204
h1	výška krídla	1975														
h2	výška otvoru v stene	2008														
h3	vonkajšia výška zárubne	1993														
h4	výška svetlosti zárubne	1971														
h5	výška prekrytia zárubne s obložkou	60 mm [ORS7]	2043													
		80 mm [ORS10]	2063													

ZÁRUBNE

*Existuje možnosť objednania zárubne v hrúbke väčšej ako 499mm – v prípade záujmu kontaktujte prosím obchodné oddelenie


typ	A	B	C	D	E	F	G	H	I	J	
šírka múru	75-94	95-114	120-139	140-159	160-179	180-199	200-219	220-239	240-259	260-279	
typ	K	L	M	N	O	P	Q	R	S	T	U
šírka múru	280-299	300-319	320-339	340-359	360-379	380-399	400-419	420-439	440-459	460-479	480-499*



Rám dverí **SARA-PRO** predstavuje úplne novú perspektívu v zariaďovaní interiérov. Rám je ukrytý a nie je vidno, preto priestor sa zdá byť odľahčený. Je ideálny pre interiéry v minimalistickom a modernom štýle. Je dostupný vo vnútornej a vonkajšej verzii.


NOVINKA FAREBNOSŤ

ENDURO **



B134

lindo (biela)



B706

dub jesenný

ENDURO 3D **



B639

dub európsky

ENDURO PLUS **



B705

dub jarý



B707

dub zimný



B708

smrekovec sibírsky


DALŠÍ INFORMACE: zárubňa SARA-PRO sa dá natrieť farbou na stenu po nanesení základného penetračného náteru, ktorý je priložený v balení

CPL 0,15 MM ****




B672

diamantovo šedá



B687

alpská biela




B727

betón svetlý



B729

hnedá metaliza



B731

Dub Charleston tmavohnedý



B733

dub Hamilton prírodný



B734

perleťovo sivá



B746

dub nebraska sivý



B747

borovica polárna

KONŠTRUKCIA

- rám z dosky MDF
- hotový panel na maľovanie a tapetovanie
- výplň „voština“ alebo dutinková drevotrieska (príplatok)
- rám spolu s výplňou dverí je obložený z oboch strán HDF doskou
- šírka jednokrídlových dverí: „60“ až „90“

PRÍPLATKY K CENE DVERÍ

- zhotovenie krídla bez otvoru pre kľúč
- vetrací výrez
- ventilačné prechodky PVC
- cylindrická vložka 31/36
- vnútorná výplň dverí – drevotriesková doska
- padajúce tesnenie do dverí v šírke „60“–„90“
- ventilačná mriežka

bez príplatku

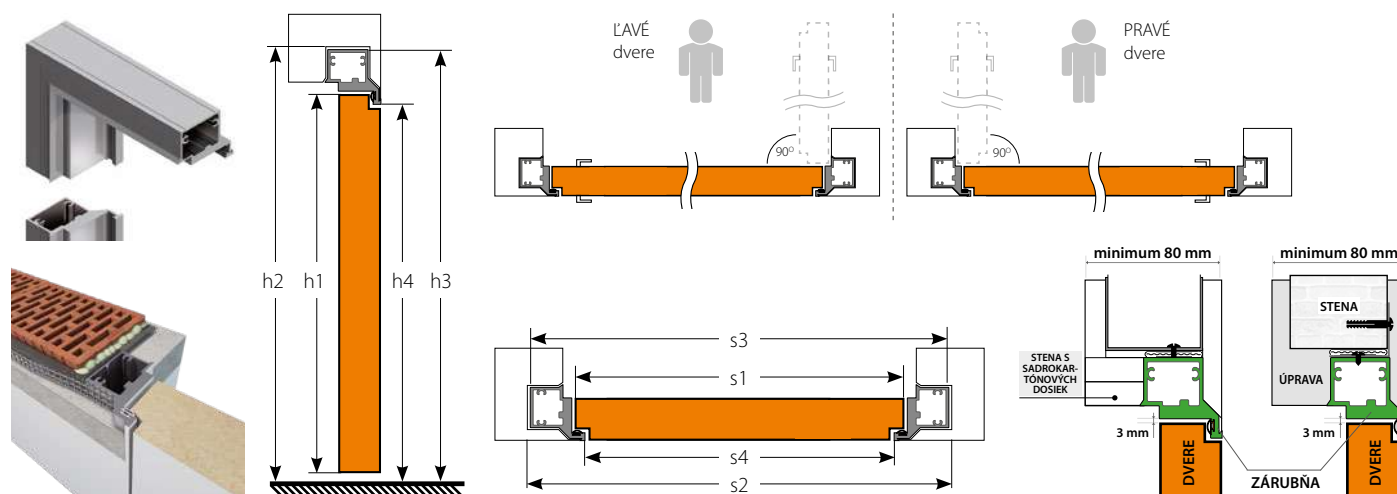
ŠTANDARDNÉ VYBAVENIE

- 2 zápusťné závesy
- zámok s roztečou 72 mm pre obyčajný kľúč, WC zámok alebo zámok pre cylindrickú vložku

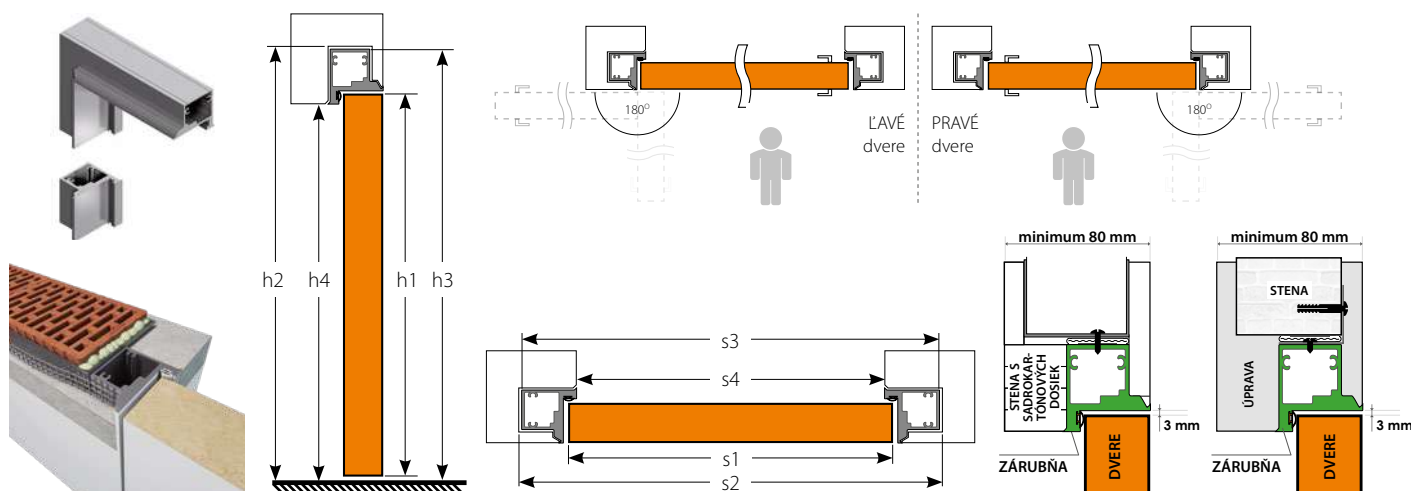
ROZMERY SKRYTÝCH DVERÍ A ZÁRUBNÍ DO SADROKARTÓNOVEJ ALEBO MUROVANEJ STENY

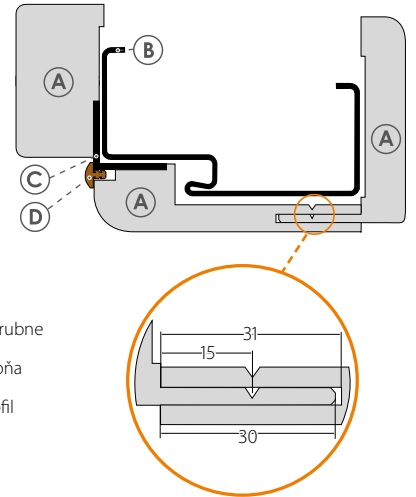
	krídlo:	neviditeľný rám dverí vnútorný (mm)				neviditeľný rám dverí vonkajší (mm)			
		„60“	„70“	„80“	„90“	„60“	„70“	„80“	„90“
s1	šírka krídla	618	718	818	918	618	718	818	918
s2	šírka otvoru v stene	698	798	898	998	698	798	898	998
s3	vonkajšia šírka zárubne	688	788	888	988	688	788	888	988
s4	šírka svetlosti zárubne	603	703	803	903	603	703	803	903
h1	výška krídla	1975				1965			
h2	výška otvoru v stene	2024				2014			
h3	vonkajšia výška zárubne	2017				2007			
h4	výška svetlosti zárubne	1975				1965			

NEVIDITEĽNÝ RÁM DVERÍ **VNÚTORNÝ** – SARA-PRO



NEVIDITEĽNÝ RÁM DVERÍ **VONKAJŠÍ** – SARA-PRO





- (A) obloženie zárubne
- (B) kovová zárubňa
- (C) hliníkový profil
- (D) tesnenie

CHARAKTERISTIKA

Obklad kovovej zárubne je výrobok, ktorý umožňuje montáž nových dverí v miestnostiach, kde sú namontované kovové zárubne v súlade so slovenským rozmerovým štandardom bez nutnosti ich vykovania. Výhodou tohto riešenia je jednoduchosť montáže pomocou peny, bez znečistenia podlahy a stien, ako aj možnosť montáže štandardných dyhovaných krídel INVADO.

ZÁRUBŇA DO DVERÍ V ŠÍRKE

- šírka jednokrídlových dverí: „60“ až „90“

ŠÍRKA MÚRU

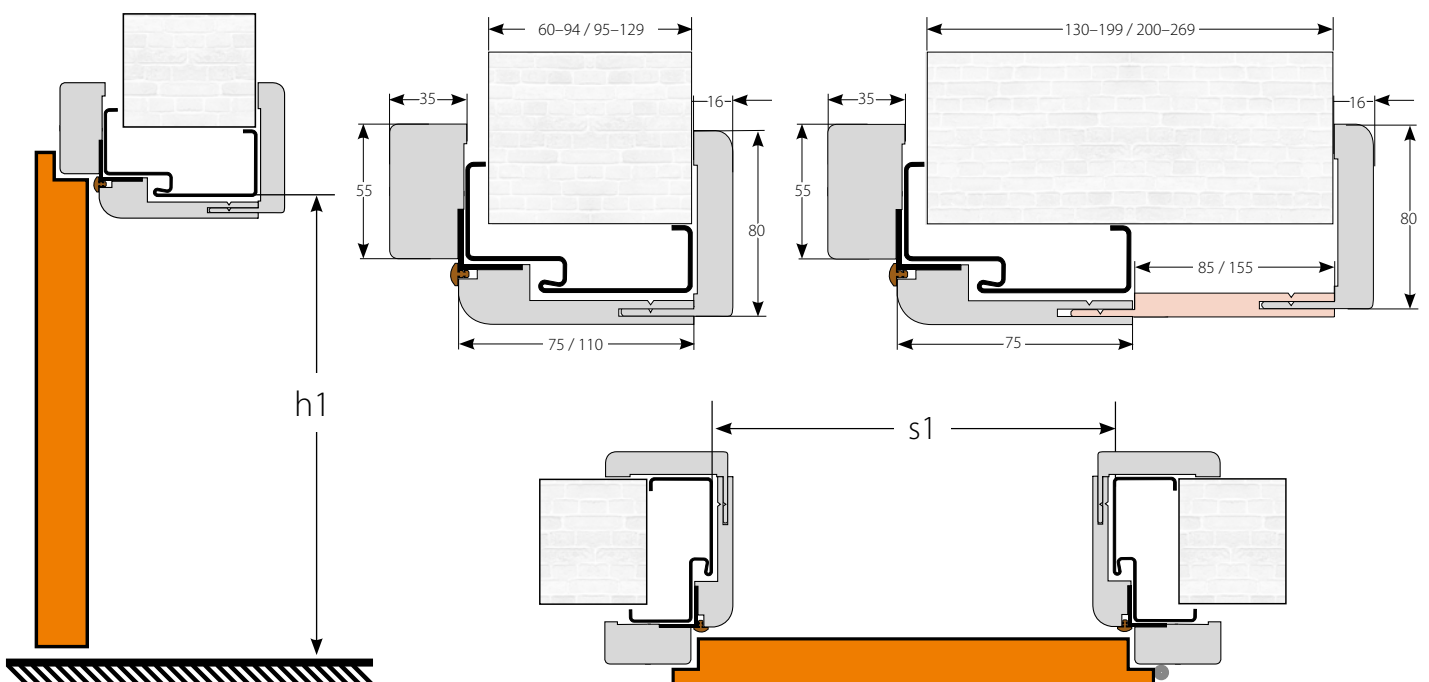
- 60–94, 95–129, 130–199, 200–269

ROZMERY SVETLOSTI KOVOVEJ ZÁRUBNE (MM)

		"60"	"70"	"80"	"90"
s1	šírka svetlosti zárubne	600	700	800	900
h1	výška svetlosti zárubne	1975			

Zárubne pre hrúbku múru viac, ako 130 mm, sa skladajú z dvoch spolu prepojených prvkov.

ŠÍRKA MÚRU 130–199: prvok 85 mm.
ŠÍRKA MÚRU 200–269: prvok 155 mm



VYBAVENIE A DOPLNKY



DVERE RÁMOVÉ A PLOCHÉ



násadky na závesy
(chróm satýna, chróm, čierna, alebo zlatá)
súprava na 1 pánt



pánty zaskrutkované
(falcové dvere)




pánty zapustené s nastavením 3-D
(bezfalcové dvere)
dodávaný so zárubňou



cyklindrická vložka



okružle presklenie
(satinato a priehľadné sklo)



padajúce tesnenie



hliníkový prah



dverové tesnenie
(čierna/biela/sivá/hnedá/běžová)



ventilačné priechodky
PVC



ventilačné priechodky
kovové oválne



ventilačné priechodky
kovové štvorcové



ventilačná mriežka

OPTIMO LINE

FARBY: BIELA, CHRÓM SATÝNA, ZLATÁ, ČIERNÁ



magnetický zámok



nastaviteľný protiplech



skryté pánty



hrana v inej farbe ako fólia dverného krídla
(dub hamilton prírodný, alpská biela alebo čierna)

príplatok za zmenu farby kovania – súprava: 2 pánty + protiplech + zámok do dverných krídel

PLECHY KICK A PUSH

- materiál: brúsená nerez oceľ
- vetracie otvory /tuleje/ - priemer: 40mm (počet kusov sa mení v závislosti od šírky dverí, 60° - 3 tuleje / „70° - 4 tuleje / „80° - 5 tulejí / „90° - „100° - 6 tulejí)

- rozmery: šírka prispôbena šírke dverí, výška 300mm, hrúbka 0,6mm
- vetrací výrez – výška: 15 mm
- krátka ventilačná mriežka – rozmery: 430 x 110 mm



horný panel (s otvorom na kľučku)



dolný panel, obyčajný



dolný panel s vetracím výrezom



dolný panel s otvormi na tuleje



dolný panel s ventilačnou mriežkou

NEW

ČIERNE KOVANIE PRE DVERE S DOSADACOU PLOCHOU



čierny zaskrutkovaný pánt



záмок čierny
(kľúč / WC / vložka)



protiplech pre
blokujú zárubňu



protiplech pre
nastaviteľnú zárubňu

POSUVNÉ SYSTÉMY



hákový zámok
WC/BB



úchytka so zalamovacím
kľúčom a náprstkou



úchytka s wc
motýlikom
a náprstkou



úchyt
s náprstkou



protiplech



hydraulický spomaľovač



tesnenie



obložka



štetinky



garníž



dorazový stĺpik

DVERE TECHNICKÉ



vložka s gombíkom
(Egida)



padajúce tesnenie
(Egida)



kukátko
(Egida)



pánty
zaskrutkované



samozatvárač
(Ignis)



cyklindrická vložka
(Ignis)



kľučka QUEBECK
(TYTAN / INOX) (Egida)



kľučka ROYAL
(INOX) (Egida)

klúč

BB

WC



FARBÝ:



NOVINKA

klučka **IBIZA K**
farba fotografie: čierny







-  biela
-  čierny



NOVINKA

klučka **QUBIK K FIT**
farba fotografie: brúsená mosadz




-  čierny
-  brúsený nikel
-  chróm lesklý
-  brúsená mosadz



NOVINKA

klučka **TOPAZ**
farba fotografie: nerez oceľ







-  nerez oceľ (inox)



NOVINKA

klučka **QUANTA K FIT**
farba fotografie: chróm lesklý








-  čierny
-  brúsený nikel
-  chróm lesklý
-  brúsená mosadz



klučka **SPIGOLA-QR**
farba fotografie: matný meď








-  čierny
-  matný chróm
-  chróm lesklý
-  zlatá matná
-  matný meď



klučka **FOSTER-BI**
farba fotografie: lesklá zlatá



-  chróm lesklý
-  nikel matný
-  biela
-  čierny
-  lesklá zlatá



klučka **EUFORIO**
farba fotografie: čierny



-  čierny



klučka **SPARK FIT**
farba fotografie: čierny



-  čierny

KÚČ


BB

WC

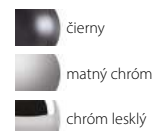
FARBY:



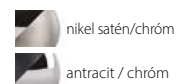
kľučka **SPARK**
farba fotografie: nikel satén



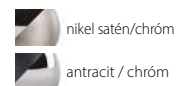
kľučka **TOTAL-Q**
farba fotografie: chróm




kľučka **ENTRA**
farba fotografie: antracit / chróm




kľučka **FLIP**
farba fotografie: antracit / chróm




kľučka **GIUSSY**
farba fotografie: nikel / chróm



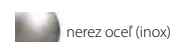
kľučka **INVADO**
farba fotografie: nikel / chróm



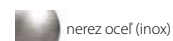
kľučka **PRESTO**
farba fotografie: nikel / chróm



kľučka **UNO-R**
farba fotografie: nerez oceľ



kľučka **UNO**
farba fotografie: nerez oceľ



INVADO Ltd.
Dzielna, ul. Leśna 2
42-793 Ciasna, Polska

e-mail: biuro@invado.pl
tel. +48 34 351 05 40



KATALOG ONLINE



Oddelenie
EXPORT

Spoločnosť skupiny Arbonia Group

ARBONIA
Doors

Tento katalóg nie je obchodná ponuka podľa Občianskeho zákonníka, ani uistenie podľa paragrafu 4 zákona zo dňa 27.07.2002 o zvláštnych podmienkach predaja zákazníkom, a má iba informačný charakter. Kvôli neustálemu vývoju ponuky si výrobca vyhradzuje právo na zavedenie zmien technických parametrov, vybavenia, cien a špecifikácie výrobkov, a to bez predchádzajúceho upozornenia. Kvôli technickým vlastnostiam tlače a prírodným vlastnostiam dýh, sa môžu farby znázornených výrobkov v realite líšiť. Názov INVADO je chránená značka INVADO Sp. z o.o. Modely dverí Gemini, Virgo, Aquarius, Domino a Libra sú registrované priemyselné vzory.

Pečiatka distribútora:

